



# Federação Portuguesa de Pesca Desportiva

## Relatório e Contas 2020



Rua Eça de Queirós, nº 3 – 1º  
1050-095 Lisboa



## Índice:

Introdução .....	3
Filiados: .....	5
Apoio às Associações Regionais: .....	5
Regulamentos: .....	6
Justiça: .....	6
Formação: .....	6
Divulgação da Modalidade: .....	6
Organização de Competições: .....	6
Campeonatos Nacionais – Água Doce: .....	6
Campeonatos Nacionais – Mar: .....	7
Outras Organizações: .....	7
Agradecimentos .....	7
Resultado líquido .....	8

## Anexos:

- Balancete geral (8 páginas)
- Mapa de análise de custos (1 página)
- Demonstração de fluxos de caixa (1 página)
- Demonstração de resultados por natureza ( 1 página)
- Demonstração de resultados por funções (1 página)
- Demonstração de alteração de fundos patrimoniais 2019 - 2020 (2 páginas)
- Balanço (1 página)
- Anexo ao balanço e demonstração de resultados (18 páginas)

## Introdução

Excelentíssimos Senhores,

Conforme as disposições legais e estatutárias, apresenta-se através do presente documento o Relatório da Direção relativo ao ano 2020, assim como o Balanço e a Demonstração dos Resultados por Natureza e por Funções, a Demonstração de Fluxos de Caixa e respetivos anexos, bem como a Certificação Legal de Contas e o Parecer do Conselho Fiscal referente ao Período.

O Relatório e Contas alusivo ao ano 2020, reflete a linha estratégica definida pela atual direção, no que diz respeito à continuidade de um trajeto de rigor e de estabilidade. Mantivemos o mesmo plano que definimos desde o início ao promover uma gestão rigorosa e criteriosa, ajudando a construir uma Federação viável e sustentável, tendo sempre em conta o desenvolvimento da modalidade.

Ninguém podia prever que o ano e a época desportiva de 2020, pudesse a partir do mês de março modificar tanto a nossa vida particular e desportiva como veio acontecer com a propagação da pandemia covid19 causada pelo vírus sars-cov-2.

Todo o movimento desportivo conheceu a partir desta disseminação uma realidade completamente diferente do que estava habituado, incomensuravelmente preocupante ao qual a nossa modalidade não foi exceção.

A Federação Portuguesa de Pesca Desportiva, teve de imediato alterar toda a preparação da época, reajustar o quadro competitivo, criar normativos de segurança e ver transferido para 2021 a organização dos campeonatos do Mundo e da Europa nas disciplinas de Mar e Água Doce, atribuídos a Portugal pelas Federações Internacionais, facto que privou a entrada de verbas imprescindíveis a uma gestão sempre tão necessitada em termos económicos.

Através de uma gestão cuidada e de uma rápida reposição da competição em segurança, a Federação verificou por parte dos Clubes e Pescadores uma adesão e uma vontade cada vez mais fortes de praticar a modalidade, facto que traduziu mesmo em tempos de pandemia, numa percentagem mínima de redução no que concerne a revalidações, mantendo-se praticamente o mesmo número de filiados do ano anterior.

No entanto, o enorme decréscimo de verbas pela impossibilidade de realizar vários campeonatos nacionais e mormente os campeonatos internacionais foi devastador para a tesouraria da F.P.P.D..

O sector desportivo muito pouco contemplado pelo orçamento geral do estado, faz autênticos milagres para tentar dar continuação à atividade desportiva. A Federação Portuguesa de Pesca Desportiva, tem sofrido pela falta da reposição dos valores que lhe foram retirados com a intervenção da Troika, há já praticamente uma década.

Mas é sabido que as Federações são organizações centrais na vida social. Organizam e operacionalizam missões, sendo a “mão de obra” que utiliza benévola e voluntária. As suas práticas e intervenções marcam a sociedade, sendo os apoios que recebem do Estado fundamentais e politicamente indiscutíveis para o cumprimento da sua ação. Todos os recursos que a Federação Portuguesa de Pesca Desportiva recebe, são colocados na execução da sua missão.

Para a atividade que a F.P.P.D., proporciona ao longo de cada ano, o número de Seleções Nacionais que apoia e o trabalho constante que apresenta, temos em conta que o valor que lhe é atribuído pelo contrato programa do IPDJ, se situa muito aquém do que justamente é merecido para a execução da sua ação.

Temos consciência que a nossa realidade irá ser reavaliada por quem tutela o desporto e que perante tal evidência será certamente dada à Pesca Desportiva o que ela merece por mérito próprio.

## Filiados:

O quadro abaixo é indicador que o número de revalidações e filiações em 2020 é inferior ao que se verificou em 2019.

Porém, tendo em conta que o nosso País foi afetado pela pandemia desde o mês de março, mantendo-se em sucessivos estados de calamidade e de emergência, a variação é mínima.

Este facto é demonstrativo da dedicação e da forte ligação que os pescadores portugueses têm à modalidade, fortalecendo o incentivo desta Direção em tudo fazer para melhorar mesmo em tempos difíceis os índices aqui demonstrados.

Associação	Pescadores			Clubes		
	2020	2019	Variação %	2020	2019	Variação %
APDVC	86	100	-0,14	10	11	-0,09
ARNPD	509	577	-0,12	46	49	-0,06
APTA	75	86	-0,13	9	9	0,00
ARPDABL	166	169	-0,02	15	16	-0,06
ARBPD	269	276	-0,03	23	26	-0,12
1ªARPDR	372	398	-0,07	32	33	-0,03
ARCPD	256	259	-0,01	24	24	0,00
ARBAPD	323	302	0,07	22	20	0,10
ARPDALG	202	199	0,02	15	14	0,07
APDRAM	108	81	0,33	8	7	0,14
APDIP	67	68	-0,01	5	5	0,00
<b>TOTAIS</b>	<b>2433</b>	<b>2515</b>	<b>-0,03</b>	<b>209</b>	<b>214</b>	<b>-0,02</b>

## Apoio às Associações Regionais:

Neste quadro podemos observar a percentagem que estatutariamente é atribuída a cada Associação Regional resultante das revalidações, filiações e transferências e que nos indica uma descida relativamente à época anterior.

Associação	2020	2019	Variação %
APDVC	1 096,50 €	1 466,50 €	-0,25
ARNPD	6 014,50 €	7 297,50 €	-0,18
APTA	928,50 €	1 177,50 €	-0,21
ARPDABL	2 216,50 €	2 574,00 €	-0,14
ARBPD	3 355,00 €	4 002,00 €	-0,16
1ªARPDR	4 195,50 €	4 866,00 €	-0,14
ARCPD	3 075,50 €	3 506,00 €	-0,12
ARBAPD	3 650,00 €	3 706,50 €	-0,02
ARPDALG	2 503,00 €	2 603,50 €	-0,04
APDRAM	1 284,00 €	1 058,50 €	0,21
APDIP	306,50 €	357,50 €	-0,14
<b>TOTAIS</b>	<b>28 625,50 €</b>	<b>32 615,50 €</b>	<b>-0,12</b>

## Regulamentos:

Em matéria de regulamentos e à semelhança de anos anteriores, foram revistos, adaptados e aperfeiçoados os seus articulados de forma a melhorar a competição quer a nível individual como de clubes.

## Justiça:

Neste momento, não existe qualquer processo a aguardar decisão.

## Formação:

Pelos motivos conhecidos o Gabinete de Formação não conseguiu realizar durante o ano de 2020 qualquer curso de formação. Está previsto depois de reformulação de todo o processo a concretização dos cursos de juízes e de capitães por vídeo conferência na próxima época.

## Divulgação da Modalidade:

A Federação Portuguesa de Pesca Desportiva, durante este ano atípico de 2020, só conseguiu promover e divulgar a modalidade através da maior Feira da Especialidade que se realizou no início de Março em Mora. No entanto, fortaleceu a parceria com a CIPS e com a FIPS-m no que concerne à Ética no Desporto.

## Organização de Competições:

Campeonatos Nacionais – Água Doce:

Org. Camp. Nacionais Água Doce	Receita	Despesa	Saldo
Achigã de Embarcado	2 090,00 €	1 482,84 €	607,16 €
Achigã em Pato	560,00 €	606,72 €	-46,72 €
<b>TOTAIS</b>	<b>2 650,00 €</b>	<b>2 089,56 €</b>	<b>560,44 €</b>

### Campeonatos Nacionais – Mar:

Org. Camp. Nacionais Mar	Receita	Despesa	Saldo
1ª Individual	1 225,00 €	667,22 €	557,78 €
2ª Individual	2 500,00 €	784,11 €	1 715,89 €
3ª Individual - Norte	2 425,00 €	791,74 €	1 633,26 €
3ª Individual - Sul	2 450,00 €	796,51 €	1 653,49 €
Senhoras	1 150,00 €	704,72 €	445,28 €
Juv./Jun U16/Jun U21	250,00 €	1 289,44 €	-1 039,44 €
<b>TOTAIS</b>	<b>10 000,00 €</b>	<b>5 033,74 €</b>	<b>4 966,26 €</b>

### Outras Organizações:

Taças e Torneios - Água Doce	Receita	Despesa	Saldo
Torneio Interassociativo Clubes - Boia	600,00 €	578,26 €	21,74 €
Torneio Interassociativo Clubes - Feeder	400,00 €	457,22 €	-57,22 €
Taça de Portugal - Senhoras	135,00 €	178,79 €	-43,79 €
Taça de Portugal - Esperanças/Juniores e Juvenis	120,00 €	517,94 €	-397,94 €
Taça de Portugal Veteranos e Masters	420,00 €	166,19 €	253,81 €
<b>TOTAIS</b>	<b>1 675,00 €</b>	<b>1 898,40 €</b>	<b>-223,40 €</b>

Taças e Torneios - Pluma	Receita	Despesa	Saldo
Torneio Interassociativo	300,00 €	158,00 €	142,00 €
Taça Dr. Diamantino	180,00 €	140,51 €	39,49 €
<b>TOTAIS</b>	<b>480,00 €</b>	<b>298,51 €</b>	<b>181,49 €</b>

Taças e Torneios - Mar	Receita	Despesa	Saldo
Taça de Masters	1 920,00 €	939,68 €	980,32 €
<b>TOTAIS</b>	<b>1 920,00 €</b>	<b>939,68 €</b>	<b>980,32 €</b>

## Agradecimentos

À Secretaria do Estado do Desporto e da Juventude e ao Instituto Português do Desporto e da Juventude, pelo apoio financeiro concedido, sendo este, da maior importância para a continuidade, funcionamento e desenvolvimento da F.P.P.D..

Aos Pescadores e Clubes filiados.

Às Associações Regionais, pelo trabalho desenvolvido em prol da pesca desportiva.

Às Colaboradoras da F.P.P.D., pela colaboração prestada à nossa Instituição.

Às Instituições:

Câmara Municipal de Mora e Câmara Municipal Pedrogão Grande, pelo seu apoio à F.P.P.D..


## Resultado Líquido

Propomos que o resultado líquido do Exercício: 38.817,85€, seja levado à conta de Resultados Transitados.

Lisboa, 15 de Fevereiro de 2021

F.P.P.D.

O Presidente

  
*Carlos Baptista*



## Balancete Geral ( Período [Regularizações - Regularizações] e Acumulado) - 2020

Valores em EUR

Data Contab. : 31-13-2020

Lançamento: &lt;TODOS&gt;

Conta	Descrição	Regularizações - Regularizações		Acumulado		Saldo
		Mov. Débito	Mov. Crédito	Mov. Débito	Mov. Crédito	
11	Caixa	0,00	0,00	1.261,85	772,13	489,72 D
111	Caixa Principal	0,00	0,00	1.261,85	772,13	489,72 D
1111	Moeda Corrente	0,00	0,00	923,86	772,13	151,73 D
1112	Moeda Estrangeira	0,00	0,00	337,99	0,00	337,99 D
	<b>Soma Líquida</b>	<b>0,00</b>	<b>0,00</b>	<b>1.261,85</b>	<b>772,13</b>	<b>489,72 D</b>
12	Depósitos à ordem	0,00	0,00	270.748,85	197.095,68	73.653,17 D
1203	BST Banco Santander Totta	0,00	0,00	270.748,85	197.095,68	73.653,17 D
12031	BTA - Conta 001/9096001	0,00	0,00	270.748,85	197.095,68	73.653,17 D
	<b>Soma Líquida</b>	<b>0,00</b>	<b>0,00</b>	<b>270.748,85</b>	<b>197.095,68</b>	<b>73.653,17 D</b>
22	Fornecedores	0,00	0,00	80.239,39	85.899,08	5.659,69 C
221	Fornecedores c/c	0,00	0,00	80.239,39	85.899,08	5.659,69 C
2211	Fornecedores gerais	0,00	0,00	80.239,39	85.899,08	5.659,69 C
22111	Mercado Nacional	0,00	0,00	64.244,00	71.564,20	7.320,20 C
221110006	Alberto Soares & Associados, SROC	0,00	0,00	7.755,15	7.755,15	0,00
221110014	Centralmed, Lda	0,00	0,00	660,00	660,00	0,00
221110015	Miss Print, Lda	0,00	0,00	369,00	369,00	0,00
221110016	Ana Durães Unip Lda	0,00	0,00	959,40	959,40	0,00
221110020	Meo- Serviços de Telecomunicações e Multimédia, SA	0,00	0,00	8,66	0,00	8,66 D
221110036	Epal	0,00	0,00	342,58	403,04	60,46 C
221110037	EDP Comercial, Sa	0,00	0,00	767,92	772,25	4,33 C
221110041	Moneris, Serviços de Gestão, SA	0,00	0,00	7.667,36	8.306,90	639,54 C
221110061	Fidelidade - Companhia de Seguros, S.A.	0,00	0,00	1.666,02	1.666,02	0,00
221110063	Companhia Seguros Tranquilidade, SA	0,00	0,00	409,50	409,50	0,00
221110069	IPDJ- Inst. Português do Desporto e Juventude	0,00	0,00	0,00	10,00	10,00 C
221110112	Victoria Seguros, SA	0,00	0,00	2.672,21	8.979,24	6.307,03 C
221110124	Metaloarte	0,00	0,00	5.055,05	5.055,05	0,00
221110136	Digital Solution, Soluções Digitais, Lda	0,00	0,00	843,79	843,79	0,00
221110149	24WESSENTIALB - Web Solutions, Lda	0,00	0,00	1.948,32	1.948,32	0,00
221110163	DUNWARE Serviços Informáticos, Lda	0,00	0,00	184,50	184,50	0,00
221110172	Enerre - Produções e Representações	0,00	0,00	1.199,18	1.199,18	0,00
221110176	Príncipe - Soc. Hoteleira (Hotel Novo Príncipe)	0,00	0,00	42,00	42,00	0,00
221110195	Cosmos - Viagens e Turismo, S.A.	0,00	0,00	11.123,23	11.123,23	0,00
221110197	Didier de Moura Simões Coelho	0,00	0,00	641,00	641,00	0,00
221110206	BCM - Bricolage, S.A. (Leroy)	0,00	0,00	20,55	20,55	0,00
221112267	Microsoft Ireland Operations Limited	0,00	0,00	99,00	99,00	0,00
221112335	Arima, Lda	0,00	0,00	436,65	436,65	0,00
221112662	Autoridade Marítima Nacional (Capitania do Porto)	0,00	0,00	638,53	638,53	0,00
221112817	Dropbox Internacional Unlited Company	0,00	0,00	119,88	119,88	0,00
221114180	Vodafone Portugal, Comun. Pessoais, S.A.	0,00	0,00	3.681,78	3.681,78	0,00
221114586	Decathlon - SPDAD, Unip. , Lda	0,00	0,00	474,60	474,60	0,00
221115440	GADSA - Arquivo e Depósitos, S.A.	0,00	0,00	290,28	290,28	0,00
221115517	JCSS - Extintores, Unip., Lda	0,00	0,00	34,44	34,44	0,00
221115674	Fanha Vieira & Assoc., Soc. de Advogados, RL	0,00	0,00	3.690,00	3.997,50	307,50 C
221117620	João Miguel Duarte Maia	0,00	0,00	1.217,24	1.217,24	0,00
221117686	Atributos & Detalhes, Lda	0,00	0,00	922,50	922,50	0,00
221118630	Paulino E Irmão, Lda	0,00	0,00	63,80	63,80	0,00
221119372	Staples Portugal - Equip. de Escritório, S.A.	0,00	0,00	173,24	173,24	0,00
221119803	Entropesca, Lda	0,00	0,00	340,00	340,00	0,00
221119822	Hotel dos Arcos, Lda	0,00	0,00	7.520,00	7.520,00	0,00
221119864	Fábrica de Chapéus de José Regadas Cerqueira	0,00	0,00	206,64	206,64	0,00
22112	Mercado Intracomunitário	0,00	0,00	1.907,71	2.261,11	353,40 C
221120071	ID Management	0,00	0,00	601,75	601,75	0,00
221120158	Hotel Club Vacancel	0,00	0,00	0,00	353,40	353,40 C
221120984	Bellatrix s.r.l	0,00	0,00	1.250,00	1.250,00	0,00
221123859	Nexway SAS (Kaspersky)	0,00	0,00	55,96	55,96	0,00
22113	Outros Mercados	0,00	0,00	14.087,68	12.073,77	2.013,91 D
221138780	Zoom Video Communications Inc.	0,00	0,00	137,68	154,89	17,21 C
221139999	South African Shore Angling Association	0,00	0,00	13.950,00	11.918,88	2.031,12 D
	<b>Soma Líquida</b>	<b>0,00</b>	<b>0,00</b>	<b>80.239,39</b>	<b>85.899,08</b>	<b>5.659,69 C</b>
23	Pessoal	0,00	0,00	34.895,92	34.895,92	0,00
231	Remunerações a pagar	0,00	0,00	34.895,92	34.895,92	0,00

## Balancete Geral ( Período [Regularizações - Regularizações] e Acumulado) - 2020

Valores em EUR

Data Contab. : 31-13-2020

Lançamento: &lt;TODOS&gt;

Conta	Descrição	Regularizações - Regularizações		Acumulado		Saldo
		Mov. Débito	Mov. Crédito	Mov. Débito	Mov. Crédito	
2312	Ao pessoal	0,00	0,00	34.895,92	34.895,92	0,00
	<b>Soma Líquida</b>	<b>0,00</b>	<b>0,00</b>	<b>34.895,92</b>	<b>34.895,92</b>	<b>0,00</b>
24	Estado e outros entes públicos	0,00	184,38	17.188,73	18.585,22	1.396,49 C
241	Imposto sobre o rendimento	0,00	184,38	0,00	184,38	184,38 C
2413	IRC – Imposto estimado	0,00	184,38	0,00	184,38	184,38 C
24132	IRC – Imposto estimado Tribut. Aut.	0,00	184,38	0,00	184,38	184,38 C
242	Retenção de impostos sobre rendimentos	0,00	0,00	3.957,00	4.237,00	280,00 C
2421	RIR - trabalho dependente	0,00	0,00	3.957,00	4.237,00	280,00 C
245	Contr. Obrigatórias para a Seg. Social	0,00	0,00	13.231,73	14.163,84	932,11 C
2451	Contr. Obrigatórias para a Seg. Social	0,00	0,00	13.144,21	14.069,97	925,76 C
2453	Fundos de Compensação	0,00	0,00	87,52	93,87	6,35 C
24531	FGCT	0,00	0,00	6,61	7,09	0,48 C
24532	FCT	0,00	0,00	80,91	86,78	5,87 C
	<b>Soma Líquida</b>	<b>0,00</b>	<b>184,38</b>	<b>17.188,73</b>	<b>18.585,22</b>	<b>1.396,49 C</b>
25	Financiamentos obtidos	0,00	0,00	34.497,10	34.497,10	0,00
251	Instituições de crédito e sociedades financeiras	0,00	0,00	9.497,10	9.497,10	0,00
2511	Empréstimos bancários	0,00	0,00	9.497,10	9.497,10	0,00
25111	Conta Corrente	0,00	0,00	9.497,10	9.497,10	0,00
2511103	BST Banco Santander Totta	0,00	0,00	9.497,10	9.497,10	0,00
25111031	Cartão de Crédito	0,00	0,00	9.497,10	9.497,10	0,00
258	Outros financiadores	0,00	0,00	25.000,00	25.000,00	0,00
2581	Entidades devedoras por subsídios ou subvenções	0,00	0,00	25.000,00	25.000,00	0,00
25813	Confederação Desporto Portugal - Apoio financeiro	0,00	0,00	25.000,00	25.000,00	0,00
	<b>Soma Líquida</b>	<b>0,00</b>	<b>0,00</b>	<b>34.497,10</b>	<b>34.497,10</b>	<b>0,00</b>
27	Outras contas a receber e a pagar	0,00	0,00	227.809,00	228.732,29	923,29 C
272	Devedores e credores por acrés (period. económica)	0,00	0,00	20.772,24	28.497,57	7.725,33 C
2721	Devedores por acréscimos de rendimentos	0,00	0,00	60,00	0,00	60,00 D
272112	Donativos Camp do Mundo de Carpas 2015	0,00	0,00	60,00	0,00	60,00 D
2722	Credores por acréscimos de gastos	0,00	0,00	20.712,24	28.497,57	7.785,33 C
272202	Remunerações a liquidar	0,00	0,00	6.694,94	13.460,10	6.765,16 C
2722021	Remunerações a liquidar	0,00	0,00	5.474,20	11.005,80	5.531,60 C
27220211	Férias	0,00	0,00	2.737,10	5.502,90	2.765,80 C
27220212	Sub. Férias	0,00	0,00	2.737,10	5.502,90	2.765,80 C
2722022	Encargos sobre Remunerações a liquidar	0,00	0,00	1.220,74	2.454,30	1.233,56 C
27220221	Férias	0,00	0,00	610,37	1.227,15	616,78 C
27220222	Sub. Férias	0,00	0,00	610,37	1.227,15	616,78 C
272210	Troféus e Medalhas	0,00	0,00	4.885,86	5.906,03	1.020,17 C
272219	Diversos	0,00	0,00	9.131,44	9.131,44	0,00
277	Agentes Desportivos Associados	0,00	0,00	179.325,55	179.616,79	291,24 C
2771	Federações Internacionais	0,00	0,00	2.700,00	2.701,24	1,24 C
27711	C.I.P.S.	0,00	0,00	2.700,00	2.700,00	0,00
27712	F.I.P.S.	0,00	0,00	0,00	1,24	1,24 C
2772	Federações Nacionais	0,00	0,00	715,00	715,00	0,00
27721	Confederação Desporto Portugal	0,00	0,00	715,00	715,00	0,00
2773	Agrupamento de Clubes	0,00	0,00	79.810,55	79.650,55	160,00 D
277310	APDVC - Ass. Viana Castelo	0,00	0,00	2.171,50	2.171,50	0,00
277315	ARNPD - Ass. Norte	0,00	0,00	15.612,58	15.666,58	54,00 C
277320	ARBPD - Ass. Beiras	0,00	0,00	9.305,50	9.329,50	24,00 C
277325	ARCPD - Ass. Centro	0,00	0,00	8.652,50	8.637,50	15,00 D
277330	ARPDR - Ass. Tomar	0,00	0,00	12.495,47	12.495,47	0,00
277340	APTA - Ass. T. Montes	0,00	0,00	1.753,50	1.614,50	139,00 D
277345	ARPDAL - Ass. Aveiro	0,00	0,00	8.945,50	8.911,50	34,00 D
277350	ARPD - Ass. Algarve	0,00	0,00	8.588,00	8.588,00	0,00
277355	APDRAM - Ass. Madeira	0,00	0,00	2.020,00	2.020,00	0,00
277360	Ass Pesca Desp Ilha do Pico	0,00	0,00	738,50	738,50	0,00
277365	ARBAPD - Ass. Bx Alentejo	0,00	0,00	9.527,50	9.477,50	50,00 D
2776	Ministérios e Institutos	0,00	0,00	96.100,00	96.550,00	450,00 C
27761	Instituto do Desporto Portugal	0,00	0,00	96.100,00	96.550,00	450,00 C
2776105	IDP-Inst. Desp. Portugal 006/DFQ/2013 Formação R.H	0,00	0,00	0,00	450,00	450,00 C
2776120	IDP- Instituto Portugues do Desporto 46/DDFF/2020	0,00	0,00	24.024,00	24.024,00	0,00
2776121	IDP - Instituto Portugues do Desporto 104/DDF/2020	0,00	0,00	72.076,00	72.076,00	0,00

## Balancete Geral ( Período [Regularizações - Regularizações] e Acumulado) - 2020

Valores em EUR

Data Contab. : 31-13-2020

Lançamento: &lt;TODOS&gt;

Conta	Descrição	Regularizações - Regularizações		Acumulado		Saldo
		Mov. Débito	Mov. Crédito	Mov. Débito	Mov. Crédito	
278	Outros devedores e credores	0,00	0,00	27.711,21	20.617,93	7.093,28 D
2789	Outros devedores e credores	0,00	0,00	27.711,21	20.617,93	7.093,28 D
27891	Dirigentes	0,00	0,00	1.954,96	2.156,49	201,53 C
27891004	José Evangelista	0,00	0,00	85,20	85,00	0,20 D
27891006	Carlos Alberto Pereira Baptista	0,00	0,00	1.474,95	1.477,28	2,33 C
27891019	Maria Rosa Cristino	0,00	0,00	392,66	394,21	1,55 C
27891110	Jorge Manuel Varela Almeirim	0,00	0,00	0,00	200,00	200,00 C
27891112	Silvestre Pinto	0,00	0,00	2,15	0,00	2,15 D
27895	Terceiros/Atletas	0,00	0,00	0,00	100,00	100,00 C
27895003	Hugo Duque (CAP Setubal)	0,00	0,00	0,00	100,00	100,00 C
27898	Devedores e Credores Campeonatos	0,00	0,00	24.566,61	17.287,96	7.278,65 D
27898001	Flaminio Pechincha	0,00	0,00	50,00	50,00	0,00
27898005	Bruno Valente	0,00	0,00	1.934,00	1.934,00	0,00
27898007	João Vizinha	0,00	0,00	0,10	0,00	0,10 D
27898010	Luis Coelho	0,00	0,00	532,63	532,63	0,00
27898011	José Calado	0,00	0,00	0,00	15,02	15,02 C
27898018	João Paulo Patrício	0,00	0,00	60,00	60,00	0,00
27898026	Vitor Santos	0,00	0,00	90,00	90,00	0,00
27898031	Yamaha	0,00	0,00	141,75	0,00	141,75 D
27898032	Marietel	0,00	0,00	1.525,75	0,00	1.525,75 D
27898035	Federação Francesa de Pesca Desportiva	0,00	0,00	6.505,00	7.015,00	510,00 C
27898046	Clube Desp. Recreativo Olhos água	0,00	0,00	0,00	105,00	105,00 C
27898070	António da Silva Barbosa	0,00	0,00	212,45	212,45	0,00
27898071	Fernando Cunha	0,00	0,00	2.178,56	0,00	2.178,56 D
27898075	Jorge Martins	0,00	0,00	196,59	0,00	196,59 D
27898077	Manuel Ranhola	0,00	0,00	1.003,50	1.003,50	0,00
27898084	Miguel Santos Eusébio	0,00	0,00	260,49	260,49	0,00
27898087	Rogério Marques	0,00	0,00	312,26	116,10	196,16 D
27898107	José Santana	0,00	0,00	351,35	0,00	351,35 D
27898109	Carlos Esteves	0,00	0,00	0,00	55,42	55,42 C
27898110	Clube de Pesca Fronteirense	0,00	0,00	45,00	0,00	45,00 D
27898111	Associação Rec. Desp. Vila Chã	0,00	0,00	0,00	10,00	10,00 C
27898118	Américo Reis	0,00	0,00	45,00	45,00	0,00
27898120	Seleção Campeonato Mundo de Deficientes (Republica-Checa	0,00	0,00	2.790,63	0,00	2.790,63 D
27898121	Campeonato Nac. Juniores U16-U21	0,00	0,00	0,00	10,00	10,00 C
27898124	Assoc Pesca Desport. do Vez (APDV)	0,00	0,00	107,00	107,00	0,00
27898126	Nuno Manuel Ferreira Assis	0,00	0,00	277,30	277,30	0,00
27898135	Sportvisserij Nederland	0,00	0,00	2.900,00	2.900,00	0,00
27898146	Fermor - Nuno José Cordeiro Rodrigues	0,00	0,00	540,00	0,00	540,00 D
27898154	Zulmira Simões	0,00	0,00	130,00	130,00	0,00
27898176	Luis Filipe Alves Ferreira	0,00	0,00	563,51	563,51	0,00
27898177	Antonio D. Combadão Ramalho	0,00	0,00	50,00	50,00	0,00
27898178	Luis Filipe Esteves Reis	0,00	0,00	240,54	240,54	0,00
27898181	Antonio Augusto Lampreia Geraldo	0,00	0,00	60,00	60,00	0,00
27898182	Isidoro Pereira Dias	0,00	0,00	50,00	50,00	0,00
27898183	Russian Sport Fishing Federation	0,00	0,00	1.368,20	1.350,00	18,20 D
27898184	Jorge Miguel Cunha Araújo	0,00	0,00	45,00	45,00	0,00
27899	Outros Devedores e Credores	0,00	0,00	1.189,64	1.073,48	116,16 D
2789905	Xiaonu XU	0,00	0,00	39,00	0,00	39,00 D
2789957	Indeterminado a devolver	0,00	0,00	0,00	594,10	594,10 C
2789958	António Rodrigues	0,00	0,00	303,69	151,85	151,84 D
2789959	José Marinho	0,00	0,00	531,77	0,00	531,77 D
2789964	Helder Jacinto Gonçalves Fernandes	0,00	0,00	0,00	12,35	12,35 C
2789976	Clube Pesca Penacova	0,00	0,00	215,18	215,18	0,00
2789978	Cacho Dourado	0,00	0,00	50,00	50,00	0,00
2789979	Patricia Desiderio	0,00	0,00	50,00	50,00	0,00
	<b>Soma Líquida</b>	<b>0,00</b>	<b>0,00</b>	<b>227.809,00</b>	<b>228.732,29</b>	<b>923,29 C</b>
28	Diferimentos	0,00	0,00	121.435,02	167.368,88	45.933,86 C
281	Gastos a reconhecer	0,00	0,00	21.242,02	10.640,88	10.601,14 D
28101	Seguro Acidentes Trabalho	0,00	0,00	253,92	127,21	126,71 D
28102	Seguros	0,00	0,00	14.614,95	7.343,27	7.271,68 D
2810202	Ramo Automóvel	0,00	0,00	1.519,15	657,68	861,47 D

## Balancete Geral ( Período [Regularizações - Regularizações] e Acumulado) - 2020

Valores em EUR

Data Contab. : 31-13-2020

Lançamento: &lt;TODOS&gt;

Conta	Descrição	Regularizações - Regularizações		Acumulado		Saldo
		Mov. Débito	Mov. Crédito	Mov. Débito	Mov. Crédito	
2810203	Ramo de provas	0,00	0,00	500,00	0,00	500,00 D
2810205	Ramo Resp. civil atletas	0,00	0,00	500,00	500,00	0,00
2810206	Ramo Edifícios e conteúdos	0,00	0,00	203,87	100,69	103,18 D
2810208	Ramo transporte de mercadorias	0,00	0,00	277,87	277,87	0,00
2810209	Ramo acidentes pessoais/ Ac pessoais Grupo	0,00	0,00	11.614,06	5.807,03	5.807,03 D
28105	Despesas Campeonato - 2020	0,00	0,00	641,00	641,00	0,00
2810501	Despesas Campeonato Mundo Spinning - 2020	0,00	0,00	294,90	294,90	0,00
2810502	Despesas Campeonato Europa - 2020	0,00	0,00	180,60	180,60	0,00
2810504	Despesas Campeonato Mundo Duplas 2020 - 202H30206	0,00	0,00	165,50	165,50	0,00
28106	Despesas Campeonatos 2021	0,00	0,00	3.183,60	0,00	3.183,60 D
2810601	Campeonato Europa Pesca à Pluma - 202H 303 01	0,00	0,00	361,60	0,00	361,60 D
2810602	Campeonato Mundo Achigã Emb. - 103B 201 107	0,00	0,00	179,10	0,00	179,10 D
2810603	Taça Latina de Pesca de Achigã Emb. - 202H 301 112	0,00	0,00	169,50	0,00	169,50 D
2810604	Camp. Nac. Achigã Embarcado - 102B 101 108	0,00	0,00	222,00	0,00	222,00 D
2810605	Campeonato Mundo Pesca à Truta c/ Isco Artificial 202H 301 1:	0,00	0,00	941,10	0,00	941,10 D
2810606	Camp. Nac. 1.ª Divisão - Feeder 102B 101 111 01	0,00	0,00	131,20	0,00	131,20 D
2810607	Camp. Nac. 2.ª Divisão Feeder - Zona Norte 102B 101 111 02 1	0,00	0,00	212,45	0,00	212,45 D
2810608	Camp. Nac. Clubes 2ª Divisão - Zona Norte 102B 102 202 1	0,00	0,00	34,53	0,00	34,53 D
2810609	Campeonato Mundo Juniores- U14/U18/U23 103B 201 103	0,00	0,00	372,30	0,00	372,30 D
2810610	Camp. Europa - Água Doce - 2020 202H 301 110	0,00	0,00	337,20	0,00	337,20 D
2810611	Campeonato Mundo Duplas 202H 302 06	0,00	0,00	222,62	0,00	222,62 D
28109	Outros Gastos a Reconhecer	0,00	0,00	2.548,55	2.529,40	19,15 D
2810901	Outros gastos a reconhecer	0,00	0,00	278,05	258,90	19,15 D
2810902	Comparticipação Associações	0,00	0,00	2.270,50	2.270,50	0,00
282	Rendimentos a Reconhecer	0,00	0,00	100.193,00	156.728,00	56.535,00 C
28202	Subsídios à Exploração	0,00	0,00	80.084,00	80.084,00	0,00
2820202	IDPJ 46_104 /DDF/2020	0,00	0,00	80.084,00	80.084,00	0,00
28203	Receitas com rendimento diferido	0,00	0,00	14.260,00	70.795,00	56.535,00 C
2820301	Camp. Mundo Duplas - 202H30206	0,00	0,00	14.260,00	14.260,00	0,00
2820302	Camp. Mundo Achigã Embarcado - 103B201107	0,00	0,00	0,00	800,00	800,00 C
2820303	Camp. Nac. Séniores 2ª Divisão - Zona Sul 102B 101 102 2	0,00	0,00	0,00	100,00	100,00 C
2820304	Camp. Nac. Truta Isco Artificial 102B 101 107	0,00	0,00	0,00	320,00	320,00 C
2820305	Camp. Nac. Achigã Margem 102B 101 109	0,00	0,00	0,00	300,00	300,00 C
2820306	Camp. Nac. Carpas 102B 101 110	0,00	0,00	0,00	440,00	440,00 C
2820307	Camp. Nac. 1.ª Divisão - Feeder 102B 101 111 01	0,00	0,00	0,00	1.100,00	1.100,00 C
2820308	Camp. Nac. 2.ª Divisão Feeder - Zona Norte 102B 101 111 02 1	0,00	0,00	0,00	760,00	760,00 C
2820309	Camp. Nac. 2.ª Divisão Feeder - Zona Centro 102B 101 111 02 2	0,00	0,00	0,00	1.350,00	1.350,00 C
2820310	Camp. Nac. 2.ª Divisão Feeder - Zona Sul 102B 101 111 02 3	0,00	0,00	0,00	1.800,00	1.800,00 C
2820311	Camp. Nac. Clubes 1ª Divisão 102B 101 201	0,00	0,00	0,00	120,00	120,00 C
2820312	Camp Nacional de Clubes Feeder 102B 101 204	0,00	0,00	0,00	80,00	80,00 C
2820313	Camp. Nac. Bóia 1ª Divisão 102B 102 107	0,00	0,00	0,00	200,00	200,00 C
2820314	Camp. Nac. Bóia 2ª Divisão 102B 102 108	0,00	0,00	0,00	120,00	120,00 C
2820315	Camp. Nac. Clubes 1ª Divisão 102B 102 201	0,00	0,00	0,00	840,00	840,00 C
2820316	Camp. Nac. Clubes 2ª Divisão - Zona Norte 102B 102 202 1	0,00	0,00	0,00	120,00	120,00 C
2820317	Camp. Nac. Clubes 2ª Divisão - Zona Sul 102B 102 202 2	0,00	0,00	0,00	360,00	360,00 C
2820318	Camp. Nac. Clubes Bóia - Zona Norte 102B 102 203 1	0,00	0,00	0,00	25,00	25,00 C
2820319	Camp. Nac. Clubes Bóia - Zona Sul 102B 102 203 2	0,00	0,00	0,00	25,00	25,00 C
2820320	Camp. Nac. Clubes Bóia - Final Nacional 102B 102 203 4	0,00	0,00	0,00	240,00	240,00 C
2820321	Taça de Portugal Duplas Fundo - Mar 102B 102 304	0,00	0,00	0,00	80,00	80,00 C
2820322	Torneio Inter.- Assoc. de Clubes de Boia - Mar 102B 102 305	0,00	0,00	0,00	200,00	200,00 C
2820323	Torneio Inter.- Assoc. de Clubes de Fundo - Mar 102B 102 306	0,00	0,00	0,00	300,00	300,00 C
2820324	Camp. Nac. Pluma 1ª Divisão 102B 103 101 1	0,00	0,00	0,00	150,00	150,00 C
2820325	Camp. Mundo Pesca à Truta c/ Isco Artificial 202H 301 111	0,00	0,00	0,00	5.400,00	5.400,00 C
2820326	Campeonato Mundo Duplas 202H 302 06	0,00	0,00	0,00	41.305,00	41.305,00 C
28208	P.D. Rec. Filações	0,00	0,00	5.849,00	5.849,00	0,00
282081	Inscrição Competição	0,00	0,00	5.301,00	5.301,00	0,00
282082	Inscrição Desportivos	0,00	0,00	15,00	15,00	0,00
282084	Inscrição Clubes	0,00	0,00	533,00	533,00	0,00
	<b>Soma Líquida</b>	<b>0,00</b>	<b>0,00</b>	<b>121.435,02</b>	<b>167.368,88</b>	<b>45.933,86 C</b>
31	Compras	0,00	0,00	889,32	889,32	0,00
314	Materias de Consumo	0,00	0,00	889,32	889,32	0,00
3141	Material Desportivo	0,00	0,00	889,32	889,32	0,00

## Balancete Geral ( Período [Regularizações - Regularizações] e Acumulado) - 2020

Valores em EUR

Data Contab. : 31-13-2020

Lançamento: &lt;TODOS&gt;

Conta	Descrição	Regularizações - Regularizações		Acumulado		Saldo
		Mov. Débito	Mov. Crédito	Mov. Débito	Mov. Crédito	
	<b>Soma Líquida</b>	<b>0,00</b>	<b>0,00</b>	<b>889,32</b>	<b>889,32</b>	<b>0,00</b>
33	Matérias-primas, subsidiárias e de consumo	0,00	0,00	4.220,97	39,98	4.180,99 D
336	Materias de Consumo	0,00	0,00	4.220,97	39,98	4.180,99 D
3361	Material Desportivo	0,00	0,00	4.220,97	39,98	4.180,99 D
	<b>Soma Líquida</b>	<b>0,00</b>	<b>0,00</b>	<b>4.220,97</b>	<b>39,98</b>	<b>4.180,99 D</b>
41	Investimentos financeiros	0,00	0,00	361,44	318,05	43,39 D
415	Outros investimentos financeiros	0,00	0,00	361,44	318,05	43,39 D
4153	FCT	0,00	0,00	361,44	318,05	43,39 D
	<b>Soma Líquida</b>	<b>0,00</b>	<b>0,00</b>	<b>361,44</b>	<b>318,05</b>	<b>43,39 D</b>
43	Activos fixos tangíveis	0,00	0,00	400.647,66	339.794,28	60.853,38 D
433	Outros activos fixos tangíveis	0,00	0,00	400.647,66	339.794,28	60.853,38 D
4331	Terrenos e recursos naturais	0,00	0,00	24.939,90	0,00	24.939,90 D
4332	Edifícios e outras construções	0,00	0,00	177.628,72	0,00	177.628,72 D
4333	Equipamento básico	0,00	0,00	31.165,36	834,31	30.331,05 D
4334	Equipamento de Transporte	0,00	0,00	73.668,00	0,00	73.668,00 D
4335	Equipamento Administrativo	0,00	0,00	66.414,46	17.613,53	48.800,93 D
4337	Outros activos fixos tangíveis	0,00	0,00	8.383,38	0,00	8.383,38 D
4338	Depreciações Acumuladas	0,00	0,00	18.447,84	321.346,44	302.898,60 C
43382	Edifícios e Outras Construções	0,00	0,00	0,00	141.715,24	141.715,24 C
43383	Equipamento Básico	0,00	0,00	834,31	31.165,36	30.331,05 C
43384	Equipamento Transporte	0,00	0,00	0,00	73.668,00	73.668,00 C
43385	Equipamento Administrativo	0,00	0,00	17.613,53	66.414,46	48.800,93 C
43387	Outros Activos fixos tangíveis	0,00	0,00	0,00	8.383,38	8.383,38 C
	<b>Soma Líquida</b>	<b>0,00</b>	<b>0,00</b>	<b>400.647,66</b>	<b>339.794,28</b>	<b>60.853,38 D</b>
44	Activos intangíveis	0,00	0,00	6.270,48	6.270,48	0,00
442	Outros activos intangíveis	0,00	0,00	6.270,48	6.270,48	0,00
4423	Programas de Computador	0,00	0,00	6.270,48	0,00	6.270,48 D
4428	Amortizações acumuladas	0,00	0,00	0,00	6.270,48	6.270,48 C
44283	Programas de computador	0,00	0,00	0,00	6.270,48	6.270,48 C
	<b>Soma Líquida</b>	<b>0,00</b>	<b>0,00</b>	<b>6.270,48</b>	<b>6.270,48</b>	<b>0,00</b>
55	Reservas	0,00	0,00	0,00	22.445,91	22.445,91 C
553	Reservas livres	0,00	0,00	0,00	22.445,91	22.445,91 C
	<b>Soma Líquida</b>	<b>0,00</b>	<b>0,00</b>	<b>0,00</b>	<b>22.445,91</b>	<b>22.445,91 C</b>
56	Resultados transitados	0,00	0,00	45.555,25	21.164,48	24.390,77 D
561	Resultados transitados	0,00	0,00	45.555,25	21.164,48	24.390,77 D
	<b>Soma Líquida</b>	<b>0,00</b>	<b>0,00</b>	<b>45.555,25</b>	<b>21.164,48</b>	<b>24.390,77 D</b>
59	Outras variações ns Fundos patrimoniais	0,00	0,00	1.191,01	49.625,34	48.434,33 C
593	Subsídios	0,00	0,00	1.191,01	49.625,34	48.434,33 C
5931	Sub. relacionados c/act. depreciáveis/amortizáveis	0,00	0,00	1.191,01	49.625,34	48.434,33 C
59311	Subsídio Estatal Aquisição Imóveis - Terreno	0,00	0,00	0,00	19.850,14	19.850,14 C
59312	Subsídio Estatal Aquisição Imóveis - amortizável	0,00	0,00	1.191,01	29.775,20	28.584,19 C
	<b>Soma Líquida</b>	<b>0,00</b>	<b>0,00</b>	<b>1.191,01</b>	<b>49.625,34</b>	<b>48.434,33 C</b>
61	Custo das mercadorias vendidas e das matérias cons	0,00	0,00	1.060,18	0,00	1.060,18 D
614	Materiais de consumo	0,00	0,00	1.060,18	0,00	1.060,18 D
6141	Material Desportivo	0,00	0,00	39,98	0,00	39,98 D
6144	Troféus e medalhas	0,00	0,00	1.020,20	0,00	1.020,20 D
	<b>Soma Líquida</b>	<b>0,00</b>	<b>0,00</b>	<b>1.060,18</b>	<b>0,00</b>	<b>1.060,18 D</b>
62	Fornecimentos e serviços externos	0,00	0,00	48.516,91	0,00	48.516,91 D
622	Serviços especializados	0,00	0,00	21.652,34	0,00	21.652,34 D
6221	Trabalhos especializados	0,00	0,00	20.934,55	0,00	20.934,55 D
62211	Assistência Técnica	0,00	0,00	2.381,14	0,00	2.381,14 D
62212	Serviços de contabilidade	0,00	0,00	7.722,03	0,00	7.722,03 D
62213	Honorários ROC	0,00	0,00	7.158,60	0,00	7.158,60 D
62214	Serviços Jurídicos	0,00	0,00	3.382,50	0,00	3.382,50 D
62215	Serviços outros	0,00	0,00	290,28	0,00	290,28 D
6226	Conservação e reparação	0,00	0,00	289,95	0,00	289,95 D
62261	Reparações de Equipamento	0,00	0,00	219,56	0,00	219,56 D
62262	Reparações Auto	0,00	0,00	31,50	0,00	31,50 D

## Balancete Geral ( Período [Regularizações - Regularizações] e Acumulado) - 2020

Valores em EUR

Data Contab. : 31-13-2020

Lançamento: &lt;TODOS&gt;

Conta	Descrição	Regularizações - Regularizações		Acumulado		Saldo
		Mov. Débito	Mov. Crédito	Mov. Débito	Mov. Crédito	
62263	Reparações Imóveis	0,00	0,00	38,89	0,00	38,89 D
6227	Serviços bancários	0,00	0,00	427,84	0,00	427,84 D
62271	Serviços bancários	0,00	0,00	427,84	0,00	427,84 D
623	Materiais	0,00	0,00	5.430,46	0,00	5.430,46 D
6231	Ferramentas e utensílios de desgaste rápido	0,00	0,00	3.301,51	0,00	3.301,51 D
6232	Livros e documentação técnica	0,00	0,00	21,00	0,00	21,00 D
6233	Material de escritório	0,00	0,00	1.672,66	0,00	1.672,66 D
6234	Artigos para oferta	0,00	0,00	180,00	0,00	180,00 D
6238	Outros	0,00	0,00	255,29	0,00	255,29 D
624	Energia e fluidos	0,00	0,00	1.065,44	0,00	1.065,44 D
6241	*Electricidade	0,00	0,00	686,93	0,00	686,93 D
6242	Combustíveis	0,00	0,00	60,00	0,00	60,00 D
624202	Gasóleo	0,00	0,00	60,00	0,00	60,00 D
6243	Água	0,00	0,00	318,51	0,00	318,51 D
625	Deslocações, estadas e transportes	0,00	0,00	6.029,78	0,00	6.029,78 D
6251	Deslocações a estadas	0,00	0,00	6.029,78	0,00	6.029,78 D
62511	Abono por Quilómetro	0,00	0,00	3.497,65	0,00	3.497,65 D
62512	Portagens/estacionamentos	0,00	0,00	32,25	0,00	32,25 D
62514	Viagens	0,00	0,00	391,41	0,00	391,41 D
62515	Refeições	0,00	0,00	2.108,47	0,00	2.108,47 D
626	Serviços diversos	0,00	0,00	14.338,89	0,00	14.338,89 D
6261	Rendas e alugueres	0,00	0,00	660,00	0,00	660,00 D
62611	Imóveis Condomínios	0,00	0,00	660,00	0,00	660,00 D
6262	Comunicação	0,00	0,00	4.108,98	0,00	4.108,98 D
62621	Telefone	0,00	0,00	348,45	0,00	348,45 D
62622	Telemóveis	0,00	0,00	2.138,80	0,00	2.138,80 D
62623	Serviços Postais	0,00	0,00	471,75	0,00	471,75 D
62624	Serviços Internet	0,00	0,00	1.149,98	0,00	1.149,98 D
6263	Seguros	0,00	0,00	8.069,79	0,00	8.069,79 D
626302	Ramo Automóvel	0,00	0,00	1.191,65	0,00	1.191,65 D
626305	Ramo Resp. civil atletas	0,00	0,00	500,00	0,00	500,00 D
626306	Ramo edificios e conteudos	0,00	0,00	293,24	0,00	293,24 D
626308	Ramo Transporte Mercadorias	0,00	0,00	277,87	0,00	277,87 D
626309	Ramo Ac Pessoais/Ac Pessoais Grupo	0,00	0,00	5.807,03	0,00	5.807,03 D
6265	Contencioso e notariado	0,00	0,00	25,00	0,00	25,00 D
6266	Despesas de representação	0,00	0,00	95,00	0,00	95,00 D
6267	Limpeza, higiene a conforto	0,00	0,00	1.380,12	0,00	1.380,12 D
<b>Soma Líquida</b>		<b>0,00</b>	<b>0,00</b>	<b>48.516,91</b>	<b>0,00</b>	<b>48.516,91 D</b>
63	Gastos com o pessoal	0,00	0,00	59.807,18	6.694,94	53.112,24 D
632	Remunerações do pessoal	0,00	0,00	48.716,13	5.474,20	43.241,93 D
63201	Vencimento	0,00	0,00	36.086,13	2.737,10	33.349,03 D
63202	Subsidio de Natal	0,00	0,00	2.792,76	0,00	2.792,76 D
63203	Férias e sub. Férias	0,00	0,00	5.473,24	2.737,10	2.736,14 D
63204	Subsidio de refeição	0,00	0,00	4.004,00	0,00	4.004,00 D
63210	Abono para falhas	0,00	0,00	360,00	0,00	360,00 D
635	Encargos sobre remunerações	0,00	0,00	10.046,20	1.220,74	8.825,46 D
6352	Pessoal	0,00	0,00	10.039,59	1.220,74	8.818,85 D
6353	FGCT	0,00	0,00	6,61	0,00	6,61 D
636	Seguros de acidentes no trabalho e doenças profiss	0,00	0,00	384,85	0,00	384,85 D
6361	Acidentes de trabalho	0,00	0,00	384,85	0,00	384,85 D
638	Outros gastos com o pessoal	0,00	0,00	660,00	0,00	660,00 D
6384	Medicina Trabalho	0,00	0,00	660,00	0,00	660,00 D
63841	Território Nacional	0,00	0,00	660,00	0,00	660,00 D
<b>Soma Líquida</b>		<b>0,00</b>	<b>0,00</b>	<b>59.807,18</b>	<b>6.694,94</b>	<b>53.112,24 D</b>
64	Gastos de depreciação e de amortização	0,00	0,00	1.674,44	0,00	1.674,44 D
642	Activos fixos tangíveis	0,00	0,00	1.674,44	0,00	1.674,44 D
6422	Edifícios e outras construções	0,00	0,00	1.496,39	0,00	1.496,39 D
6423	Equipamento básico	0,00	0,00	178,05	0,00	178,05 D
<b>Soma Líquida</b>		<b>0,00</b>	<b>0,00</b>	<b>1.674,44</b>	<b>0,00</b>	<b>1.674,44 D</b>
68	Outros gastos e perdas	0,00	0,00	46.799,87	0,00	46.799,87 D
681	Impostos	0,00	0,00	97,12	0,00	97,12 D

## Balancete Geral ( Período [Regularizações - Regularizações] e Acumulado) - 2020

Valores em EUR

Data Contab. : 31-13-2020

Lançamento: &lt;TODOS&gt;

Conta	Descrição	Regularizações - Regularizações		Acumulado		Saldo
		Mov. Débito	Mov. Crédito	Mov. Débito	Mov. Crédito	
6812	Impostos indirectos	0,00	0,00	97,12	0,00	97,12 D
68121	Imposto sobre Transporte Rodoviário	0,00	0,00	97,12	0,00	97,12 D
683	Dívidas incobráveis	0,00	0,00	532,63	0,00	532,63 D
688	Outros	0,00	0,00	5.024,91	0,00	5.024,91 D
6881	Correcções relativas a períodos anteriores	0,00	0,00	4.184,91	0,00	4.184,91 D
6888	Outros não especificados	0,00	0,00	840,00	0,00	840,00 D
68883	Outros	0,00	0,00	840,00	0,00	840,00 D
689	Custos c/Apoios finan.conced.associados ou utentes	0,00	0,00	41.145,21	0,00	41.145,21 D
6891	Subsídios,donat.,bolsas estudo -Apoios monetários	0,00	0,00	28.625,50	0,00	28.625,50 D
68915	Agrupamento de Clubes	0,00	0,00	28.625,50	0,00	28.625,50 D
689151	Complicação Associações	0,00	0,00	28.625,50	0,00	28.625,50 D
68915110	APDVC - Viana	0,00	0,00	1.096,50	0,00	1.096,50 D
68915115	ARNPD - Norte	0,00	0,00	6.014,50	0,00	6.014,50 D
68915120	ARBPD - Beiras	0,00	0,00	3.355,00	0,00	3.355,00 D
68915125	ARCPD - Centro	0,00	0,00	3.075,50	0,00	3.075,50 D
68915130	1ª ARPDR - Tomar	0,00	0,00	4.195,50	0,00	4.195,50 D
68915140	APTA - Tras montes	0,00	0,00	928,50	0,00	928,50 D
68915145	ARPDA BL- Aveiro	0,00	0,00	2.216,50	0,00	2.216,50 D
68915150	ARPDA - Algarve	0,00	0,00	2.503,00	0,00	2.503,00 D
68915155	APDRAM - Madeira	0,00	0,00	1.284,00	0,00	1.284,00 D
68915160	Ass Pesca Desp Ilha Pico	0,00	0,00	306,50	0,00	306,50 D
68915165	ARBAPD - Bx Alentejo	0,00	0,00	3.650,00	0,00	3.650,00 D
6898	Outros custos inerentes a associados	0,00	0,00	12.519,71	0,00	12.519,71 D
68982	Quotizações de filiação	0,00	0,00	3.320,00	0,00	3.320,00 D
689821	Confeder. Desporto Portugal	0,00	0,00	620,00	0,00	620,00 D
689823	C.I.P.S.	0,00	0,00	2.700,00	0,00	2.700,00 D
68987	Organização de Competições Nacionais	0,00	0,00	9.199,71	0,00	9.199,71 D
689871	Camp. Nacionais de Água Doce	0,00	0,00	3.227,93	0,00	3.227,93 D
68987101	Abono por kilometro	0,00	0,00	1.782,30	0,00	1.782,30 D
68987102	Alimentação	0,00	0,00	557,82	0,00	557,82 D
68987103	Deslocações	0,00	0,00	102,00	0,00	102,00 D
68987105	Estadias	0,00	0,00	67,00	0,00	67,00 D
68987106	Combustiveis	0,00	0,00	150,00	0,00	150,00 D
68987108	Ajudas de Custo (Alim e KM)	0,00	0,00	65,50	0,00	65,50 D
68987109	Materias diversos	0,00	0,00	14,33	0,00	14,33 D
68987111	Alugueres	0,00	0,00	320,00	0,00	320,00 D
68987112	Organização por Associações	0,00	0,00	168,98	0,00	168,98 D
689872	Camp. Nacionais de Mar	0,00	0,00	5.673,27	0,00	5.673,27 D
68987204	Licenças	0,00	0,00	369,25	0,00	369,25 D
68987208	Ajudas de Custo (Alim e KM)	0,00	0,00	1.003,50	0,00	1.003,50 D
68987209	Materiais diversos/Outros	0,00	0,00	303,40	0,00	303,40 D
68987212	Organização por Associações	0,00	0,00	3.817,60	0,00	3.817,60 D
68987299	Outros	0,00	0,00	179,52	0,00	179,52 D
689873	Pluma	0,00	0,00	298,51	0,00	298,51 D
68987301	Abono por kilometros	0,00	0,00	236,40	0,00	236,40 D
68987302	Alimentação	0,00	0,00	46,10	0,00	46,10 D
68987309	Outros	0,00	0,00	16,01	0,00	16,01 D
	<b>Soma Líquida</b>	<b>0,00</b>	<b>0,00</b>	<b>46.799,87</b>	<b>0,00</b>	<b>46.799,87 D</b>
72	Prestações de serviços	0,00	0,00	0,00	92.165,00	92.165,00 C
725	Rendimentos Associativos	0,00	0,00	0,00	92.165,00	92.165,00 C
7251	Receitas de Filiação e inscrições	0,00	0,00	0,00	75.384,00	75.384,00 C
72511	Clubes	0,00	0,00	0,00	75.384,00	75.384,00 C
725111	Inscrição Competição	0,00	0,00	0,00	62.527,00	62.527,00 C
725112	Inscrição Desportivos	0,00	0,00	0,00	150,00	150,00 C
725113	Inscrição Recreativos	0,00	0,00	0,00	4.440,00	4.440,00 C
725114	Inscrição Clubes	0,00	0,00	0,00	8.220,00	8.220,00 C
725115	Inscrição Transferidos	0,00	0,00	0,00	47,00	47,00 C
7252	Cartões de identificação desportiva	0,00	0,00	0,00	6,00	6,00 C
72521	Cartões	0,00	0,00	0,00	6,00	6,00 C
7255	Provas Nacionais	0,00	0,00	0,00	16.725,00	16.725,00 C
72551	Provas de Água doce	0,00	0,00	0,00	4.325,00	4.325,00 C
72552	Provas de Mar	0,00	0,00	0,00	11.920,00	11.920,00 C

## Balancete Geral ( Período [Regularizações - Regularizações] e Acumulado) - 2020

Valores em EUR

Data Contab. : 31-13-2020

Lançamento: &lt;TODOS&gt;

Conta	Descrição	Regularizações - Regularizações		Acumulado		Saldo
		Mov. Débito	Mov. Crédito	Mov. Débito	Mov. Crédito	
72553	Provas de Pluma	0,00	0,00	0,00	480,00	480,00 C
7259	Taxas aprovação regulamentos	0,00	0,00	0,00	50,00	50,00 C
	<b>Soma Líquida</b>	<b>0,00</b>	<b>0,00</b>	<b>0,00</b>	<b>92.165,00</b>	<b>92.165,00 C</b>
75	Subsídios à exploração	0,00	0,00	96.100,00	192.479,46	96.379,46 C
751	Subsídios do Estado e outros entes públicos	0,00	0,00	96.100,00	192.200,00	96.100,00 C
7512	Ministérios e Institutos	0,00	0,00	96.100,00	192.200,00	96.100,00 C
75121	IDP - Atividades Regulares	0,00	0,00	96.100,00	192.200,00	96.100,00 C
752	Subsídios de outras entidades	0,00	0,00	0,00	279,46	279,46 C
7523	Subsídio Social Mobilidade	0,00	0,00	0,00	279,46	279,46 C
	<b>Soma Líquida</b>	<b>0,00</b>	<b>0,00</b>	<b>96.100,00</b>	<b>192.479,46</b>	<b>96.379,46 C</b>
78	Outros rendimentos e ganhos	0,00	0,00	0,00	1.621,41	1.621,41 C
788	Outros	0,00	0,00	0,00	1.621,41	1.621,41 C
7881	Correcções relativas a períodos anteriores	0,00	0,00	0,00	430,28	430,28 C
7883	Imputação de subsídios para investimentos	0,00	0,00	0,00	1.191,01	1.191,01 C
7888	Outros não especificados	0,00	0,00	0,00	0,12	0,12 C
	<b>Soma Líquida</b>	<b>0,00</b>	<b>0,00</b>	<b>0,00</b>	<b>1.621,41</b>	<b>1.621,41 C</b>
81	Resultado líquido do período	184,38	0,00	45.739,63	45.555,25	184,38 D
812	Imposto sobre o rendimento do período	184,38	0,00	184,38	0,00	184,38 D
8121	Imposto estimado para o período	184,38	0,00	184,38	0,00	184,38 D
818	Resultado líquido	0,00	0,00	45.555,25	45.555,25	0,00
	<b>Soma Líquida</b>	<b>184,38</b>	<b>0,00</b>	<b>45.739,63</b>	<b>45.555,25</b>	<b>184,38 D</b>
	<b>Soma Líquida</b>	<b>184,38</b>	<b>184,38</b>	<b>1.546.910,20</b>	<b>1.546.910,20</b>	<b>0,00</b>



## Mapa de Análise de Custos (De 01/2020 - 13/2020)

Valores em EUR

Lançamento: - &lt;TODAS&gt;

Centro(s): &lt;TODAS&gt;

Valores Reais - Acumulado

Conta(s): &lt;TODAS&gt;

Centro/Conta	Descrição	Débito Acum.	Crédito Acum.	Saldo Acum.
10	Atividades Regulares	151.999,23	195.524,44	-43.525,21
101	Organização e Gestão da Federação	106.806,81	32.359,80	74.447,01
102	Desenvolvimento da Atividade Desportiva	45.192,42	108.164,69	-62.972,27
102B	Organização de Quadros Competitivos Nacionais	10.259,89	16.725,00	-6.465,11
102B10	Campeonatos Nacionais	10.259,89	16.725,00	-6.465,11
102B101	Água Doce	3.987,96	4.325,00	-337,04
102B1011	Campeonatos Nacionais	2.089,56	2.650,00	-560,44
102B101108	Camp. Nac. Achigã Embarcado	1.482,84	2.090,00	-607,16
102B101113	Camp. Nac. de Achigã- Pato	606,72	560,00	46,72
102B1013	Provas de Promoção e Beneficiência	1.898,40	1.675,00	223,40
102B10135	Taças de Portugal Individuais	862,92	675,00	187,92
102B1013503	Taça de Portugal Masters - veteranos - Agua Doce	166,19	420,00	-253,81
102B1013504	Taça de Portugal de Senhoras - Água Doce	178,79	135,00	43,79
102B1013505	Taça de Portugal Juniores U15-U20.U25 - Água Doce	517,94	120,00	397,94
102B10136	Torneio Inter-Associações de Clubes	1.035,48	1.000,00	35,48
102B1013601	Torneio Inter - Assoc. de Clubes Boia - Água Doce	578,26	600,00	-21,74
102B1013603	Torneio Inter- Assoc.de Clubes Feeder - Água Doce	457,22	400,00	57,22
102B102	Mar	5.973,42	11.920,00	-5.946,58
102B1021	Campeonatos Nacionais	5.973,42	11.920,00	-5.946,58
102B102101	Camp. Nac. Séniores 1ª Divisão	667,22	1.225,00	-557,78
102B102102	Camp. Nac. Séniores 2ª Divisão	784,11	2.500,00	-1.715,89
102B102103	Camp. Nac. Séniores 3ª Divisão	1.588,25	4.875,00	-3.286,75
102B1021031	Camp. Nac. Séniores 3ª Divisão - Zona Norte	791,74	2.425,00	-1.633,26
102B1021032	Camp. Nac. Séniores 3ª Divisão - Zona Sul	796,51	2.450,00	-1.653,49
102B102104	Camp. Nac. Senhoras	704,72	1.150,00	-445,28
102B102105	Camp. Nac. Juniores Juv/U16/U21	1.289,44	250,00	1.039,44
102B102106	Taça Portugal Veteranos	939,68	1.920,00	-980,32
102B103	Pluma	298,51	480,00	-181,49
102B1033	Provas de Promoção e Beneficiência	298,51	480,00	-181,49
102B103301	Taça de Portugal Pluma- Dr. Diamantino Domingues	140,51	180,00	-39,49
102B103303	Torneio Inter-Assoc. de Pesca à Pluma 2020	158,00	300,00	-142,00
102C	Apoios e Agrupamentos de Clubes e a Clubes	28.625,50	75.390,00	-46.764,50
102H	Outras despesas e aquisições de apoio ao projeto	6.307,03	50,00	6.257,03
102H30	Taxas - Aprovação Regulamento	0,00	50,00	-50,00
102H60	Seguros Agentes Desportivos	6.307,03	0,00	6.307,03
102Z	Comparticipação IPDJ	0,00	15.999,69	-15.999,69
103	Seleções Nacionais	0,00	54.999,95	-54.999,95
103Z	Comparticipação IPDJ	0,00	54.999,95	-54.999,95
99	Diversos	103.491,40	98.365,67	5.125,73
999	Diversos	103.491,40	98.365,67	5.125,73

# FEDERAÇÃO PORTUGUESA DE PESCA DESPORTIVA

Contribuinte: 501651403

Moeda: EUR

## Demonstração dos Fluxos de Caixa em 31 de Dezembro de 2020 (Método Directo)

RUBRICAS	Notas	2020	2019
<b>Fluxos de caixa de actividades operacionais</b>			
Recebimentos de clientes e utentes	9	100 590,40	187 780,34
Recebimento de subsídios	19	96 100,00	96 406,30
Pagamentos de apoios		0,00	0,00
Pagamentos de bolsas		0,00	0,00
Pagamentos a fornecedores	16	-51 003,43	-228 105,46
Pagamentos ao pessoal	21	-52 084,65	-51 773,04
Caixa geradas pelas operações		93 602,32	4 308,14
Pagamento/Recebimento do imposto sobre o rendimento		0,00	0,00
Outros recebimentos/pagamentos	9 e 17	-18 332,29	-44 037,72
Fluxos de caixa das actividades operacionais (1)		75 270,03	-39 729,58
<b>Fluxos de caixa das actividades de investimento</b>			
<b>Pagamentos respeitantes a:</b>			
Ativos fixos tangíveis	5	0,00	0,00
Ativos Intangíveis		0,00	0,00
Investimentos financeiros		0,00	0,00
Outros Ativos		0,00	0,00
<b>Recebimentos provenientes de:</b>			
Ativos fixos tangíveis		0,00	0,00
Ativos Intangíveis		0,00	0,00
Investimentos financeiros	7	318,05	0,00
Outros Ativos		0,00	0,00
Subsídios ao investimento		0,00	0,00
Juros e rendimentos similares		0,00	0,00
Dividendos		0,00	0,00
Fluxos de caixa das actividades de investimento (2)		318,05	0,00
<b>Fluxos de caixa das actividades de financiamento</b>			
<b>Recebimentos provenientes de</b>			
Financiamentos obtidos	15	0,00	35 000,00
Realizações de fundos		0,00	0,00
Cobertura de prejuízos		0,00	0,00
Doações		0,00	0,00
Outras operações de financiamento		0,00	0,00
<b>Pagamentos respeitantes a:</b>			
Financiamentos obtidos	15	-34 497,10	0,00
Juros e gastos similares	24	0,00	-2 383,56
Dividendos		0,00	0,00
Reduções de fundos		0,00	0,00
Outras operações de financiamento		0,00	0,00
Fluxos de actividades de financiamento (3)		-34 497,10	32 616,44
<b>Varição de caixa e seus equivalentes (1 + 2 + 3)</b>		41 090,98	-7 113,14
<b>Efeitos das diferenças de câmbio</b>		0,00	0,00
<b>Caixa e seus equivalentes no início do período</b>		33 051,91	40 165,05
<b>Caixa e seus equivalentes no fim do período</b>		74 142,89	33 051,91

Contabilidade - (c) Primavera BSS

A Direção

O Contabilista Certificado

# Federação Portuguesa de Pesca Desportiva

Moeda: EUR

Contribuinte: 501651403

## Demonstração dos Resultados por Natureza em 31 de Dezembro 2020

(ESNL)

Rendimentos e Gastos	Notas	2020	2019
Vendas e serviços prestados	18	92 165,00	156 487,50
Subsídios, doações e legados à exploração	19	96 379,46	96 556,30
Custo das mercadorias vendidas e das matérias consumidas	8	-1 060,18	-9 055,20
Fornecimentos e serviços externos	20	-48 516,91	-55 557,62
Gastos com o pessoal	21	-53 112,24	-52 834,40
Outros rendimentos	22	1 621,41	42 570,49
Outros gastos	23	-46 799,87	-221 957,19
<b>Resultado antes de depreciações, gastos de financiamento e impostos</b>		<b>40 676,67</b>	<b>-43 790,12</b>
Gastos / reversões de depreciação e de amortização	5	-1 674,44	-1 674,43
<b>Resultado operacional (antes de gastos de financiamento e impostos)</b>		<b>39 002,23</b>	<b>-45 464,55</b>
Juros e rendimentos similares obtidos		0,00	0,00
Juros e gastos similares suportados	24	0,00	-90,70
<b>Resultado antes de impostos</b>		<b>39 002,23</b>	<b>-45 555,25</b>
Impostos sobre o rendimento do período	10	-184,38	0,00
<b>Resultado líquido do período</b>		<b>38 817,85</b>	<b>-45 555,25</b>

Contabilidade - (c) Primavera BSS

A Direção

O Técnico oficial de contas

FEDERAÇÃO PORTUGUESA DE PESCA DESPORTIVA

Moeda: EUR  
 Contribuinte: 501651403

Demonstração dos Resultados por Funções em 31 de Dezembro de 2020

RUBRICAS	Notas	Actividade A	2020	2019
Vendas e serviços prestados	18	92 165,00	92 165,00	195 116,55
Custo das vendas e dos serviços prestados	8 e 23	-42 205,39	-42 205,39	-226 098,54
<b>Resultado bruto</b>		49 959,61	49 959,61	-30 981,99
Outros rendimentos	19 e 22	98 000,87	98 000,87	100 497,74
Gastos de distribuição		0,00	0,00	0,00
Gastos administrativos	20, 21 e 23	-101 726,27	-101 726,27	-108 488,87
Gastos de investigação e desenvolvimento		0,00	0,00	0,00
Outros gastos	23	-7 231,98	-7 231,98	-6 491,43
<b>Resultado operacional</b>		39 002,23	39 002,23	-45 464,55
Gastos de financiamento (líquidos)	24	0,00	0,00	-90,70
<b>Resultado antes de impostos</b>		39 002,23	39 002,23	-45 555,25
Imposto sobre o rendimento do período	10	-184,38	-184,38	0,00
<b>Resultado líquido do período</b>		38 817,85	38 817,85	-45 555,25

Contabilidade - (c) Primavera BSS

A Direção \_\_\_\_\_

O Contabilista Certificado \_\_\_\_\_

Entidade: **FEDERAÇÃO PORTUGUESA DE PESCA DESPORTIVA**  
 Demonstração individual das alterações nos Fundos Patrimoniais no período 2020

NIPC: 501 651 403

DESCRIÇÃO	NOTAS	Fundos Patrimoniais atribuídos aos instituidores da entidade-mãe							Unidade monetária Euro			
		Fundos	Excedentes Técnicos	Reservas	Resultados transferidos	Ajustamentos em activos financeiros	Excedentes de revalorização	Outras variações nos Fundos Patrimoniais	Resultado líquido do período	Total	Interesses minoritários	Total do Fundos Patrimoniais
<b>6</b>		0,00	0,00	22 445,91	21 164,48	0,00	0,00	49 625,34	(45 555,25)	47 680,48	0,00	47 680,48
<b>ALTERAÇÕES NO PERÍODO</b>												
Primeira adopção de novo referencial contabilístico												0,00
Alterações de políticas contabilísticas												0,00
Diferença de conversão de demonstrações financeiras												0,00
Realização do excedente de revalorização de activos fixos tangíveis e intangíveis												0,00
Excedentes de revalorização de activos fixos tangíveis e intangíveis e respectivas variações												0,00
Ajustamentos por impostos diferidos												0,00
Outras alterações reconhecidas nos fundos patrimoniais	<b>2 e 13</b>	0,00	0,00	0,00	(45 555,25)	0,00	0,00	(1 191,01)	45 555,25	(1 191,01)	0,00	0,00
<b>7</b>		0,00	0,00	0,00	(45 555,25)	0,00	0,00	(1 191,01)	45 555,25	(1 191,01)	0,00	(1 191,01)
<b>8</b>									38 817,85	38 817,85		38 817,85
<b>9=7+8</b>										37 626,84	0,00	37 626,84
<b>RESULTADO LÍQUIDO DO PERÍODO</b>												
<b>RESULTADO EXTENSIVO</b>												
<b>OPERAÇÕES COM DETENTORES DE CAPITAL NO PERÍODO</b>												
Fundos												0,00
Subsídios, doações e legados												0,00
Outras operações												0,00
<b>10</b>		0,00	0,00	0,00	0,00	0,00	0,00	0,00	0,00	0,00	0,00	0,00
<b>11=6+7+8+10</b>		0,00	0,00	22 445,91	(24 390,77)	0,00	0,00	48 434,33	38 817,95	85 307,32	0,00	85 307,32

A Direção

O Contabilista Certificado

DESCRÇÃO	NOTAS	Fundos Patrimoniais atribuídos aos instituidores da entidade-mãe										Unidade monetária Euros		
		Fundos	Excedentes Técnicos	Reservas	Resultados transferidos	Ajustamentos em activos financeiros	Excedentes de revalorização	Outras variações nos Fundos Patrimoniais	Resultado líquido do período	Total	Interesses minoritários	Total do Fundos Patrimoniais		
<b>1</b>		0,00	0,00	22 445,91	36 112,90	0,00	0,00	50 816,35	(14 948,-42)	94 426,74	0,00	94 426,74		
<b>ALTERAÇÕES NO PERÍODO</b>														
Primeira adopção de novo referencial contabilístico														0,00
Alterações de políticas contabilísticas														0,00
Diferenças de conversão de demonstrações financeiras														0,00
Realização do excedente de revalorização de activos fixos tangíveis e intangíveis														0,00
Excedentes de revalorização de activos fixos tangíveis e intangíveis e respectivas variações														0,00
Ajustamentos por impostos diferidos														0,00
Outras alterações reconhecidas nos fundos patrimoniais	<b>2 e 18</b>				(14 948,-42)			(1 191,01)	14 948,42					0,00
<b>2</b>		0,00	0,00	0,00	(14 948,-42)	0,00	0,00	(1 191,01)	14 948,42					0,00
<b>3</b>									(45 555,25)					(45 555,25)
<b>4=2+3</b>														(46 746,26)
<b>RESULTADO LÍQUIDO DO PERÍODO</b>														
<b>RESULTADO EXTENSIVO</b>														
<b>OPERAÇÕES COM INSTITUIDORES NO PERÍODO</b>														
Fundos		0,00	0,00	0,00	0,00	0,00	0,00	0,00	0,00	0,00	0,00	0,00	0,00	0,00
Subsídios, doações e legados														0,00
Outras operações														0,00
<b>5</b>		0,00	0,00	0,00	0,00	0,00	0,00	0,00	0,00	0,00	0,00	0,00	0,00	0,00
<b>6=1+2+3+4+5</b>		0,00	0,00	22 445,91	21 164,48	0,00	0,00	49 625,34	(45 555,25)	47 680,48	0,00	47 680,48		

A Direção   
 O Contabilista Certificado 

# Federação Portuguesa de Pesca Desportiva

Contribuinte: 501651403

Moeda: EUR

## Balço do Período findo em 31 de Dezembro de 2020

Rubricas	Notas	2020	2019
<b>ACTIVO</b>			
Activo não corrente			
Activos fixos tangíveis	5	60 853,38	62 527,82
Investimentos financeiros	7	43,39	280,55
Subtotal		60 896,77	62 808,37
Activo corrente			
Inventários	8	4 180,99	3 578,24
Créditos a receber	9	11 046,83	18 735,00
Diferimentos	11	10 601,14	11 153,08
Caixa e depósitos bancários	12	74 142,89	33 051,91
Subtotal		99 971,85	66 518,23
Total do activo		160 868,62	129 326,60
<b>FUNDOS PATRIMONIAIS E PASSIVO</b>			
Fundos Patrimoniais			
Reservas	13	22 445,91	22 445,91
Resultados transitados	13	-24 390,77	21 164,48
Outras variações nos fundos patrimoniais	13	48 434,33	49 625,34
Subtotal		46 489,47	93 235,73
Resultado liquido do exercicio	10	38 817,85	-45 555,25
Total do capital próprio		85 307,32	47 680,48
<b>Passivo</b>			
Passivo não corrente			
Subtotal		0,00	0,00
Passivo corrente			
Fornecedores	16	7 699,47	2 531,25
Estado e outros entes publicos	10	1 396,49	1 218,70
Financiamentos obtidos	15	0,00	34 497,10
Diferimentos	11	56 535,00	20 037,00
Outros Passivos correntes	17	9 930,34	23 362,07
Subtotal		75 561,30	81 646,12
Total do Passivo		75 561,30	81 646,12
Total dos fundos patrimoniais e do passivo		160 868,62	129 326,60

Contabilidade - (c) Primavera BSS

A Direção

O Técnico oficial de contas

**ANEXO ÀS DEMONSTRAÇÕES  
FINANCEIRAS**

**Federação Portuguesa da Pesca  
Desportiva**

---

**Exercício de 2020**



## *Índice*

### **Demonstrações financeiras individuais para o exercício findo em 31 de dezembro de 2020**

1. Identificação da entidade.....	3
2. Referencial contabilístico.....	3
3. Principais políticas contabilísticas.....	3
4. Políticas contabilísticas, alterações nas estimativas contabilísticas e erros .....	7
5. Activos fixos tangíveis.....	7
6. Activos intangíveis.....	9
7. Investimentos financeiros.....	9
8. Inventários.....	10
9. Créditos a receber.....	10
10. Estado e Outros Entes Públicos.....	10
11. Diferimentos .....	11
12. Caixa e depósitos bancários .....	12
13. Fundos patrimoniais.....	12
14. Provisões, passivos contingentes e ativos contingentes.....	12
15. Financiamentos obtidos.....	13
16. Fornecedores .....	13
17. Outros passivos correntes.....	13
18. Vendas e serviços prestados.....	13
19. Subsídios, doações e legados à exploração .....	14
20. Fornecimentos e serviços externos.....	15
21. Gastos com o pessoal .....	15
22. Outros rendimentos.....	16
23. Outros gastos.....	17
24. Resultados financeiros .....	17
25. Divulgações exigidas por outros diplomas legais.....	18
26. Acontecimentos após data do balanço.....	18

## Federação Portuguesa de Pesca Desportiva

### Anexo às Demonstrações Financeiras Individuais para o exercício findo em 31 de dezembro de 2020

(Valores expressos em Euros)

#### 1. Identificação da entidade

A Federação Portuguesa de Pesca Desportiva, é uma entidade sem fins lucrativos, com estatuto atribuído de utilidade pública, com início de atividade no exercício de 1996, número de pessoa coletiva 501 651 403. A Federação tem a sua sede social em Lisboa, na rua Eça de Queiroz n.º 3 1, tendo por atividade principal Outras Atividades Desportiva, N.E., utilizando o CAE principal 93192 – Outras Atividades N.E..

No decorrer do exercício de 2020 e 2019 teve ao seu serviço um número médio de 3 empregados.

#### 2. Referencial contabilístico

##### 2.1. Base de Preparação

As demonstrações financeiras anexas foram elaboradas no pressuposto da continuidade das operações a partir dos livros e registos contabilísticos da Federação e de acordo com a Norma Contabilística e de Relato Financeiro para as Entidades do Setor Não Lucrativo (NCRF-ESNL), aprovada pelo Decreto-Lei n.º 36-A/2011 de 09 de Março, em harmonia com o Sistema de Normalização Contabilística (SNC) aprovado pelo Decreto-lei n.º 158/2009 de 13 de Julho com as retificações da Declaração de Retificação n.º 67-B/2009 de 11 de Setembro, com as alterações introduzidas pela Lei n.º 20/2010 de 23 de Agosto e com as alterações resultantes do aviso n.º 8259/2015, de 29 de Julho e alteradas pelo Decreto-Lei n.º 98/2015, de 2 de Junho.

As notas que se seguem não respeitam a numeração sequencial. As notas cuja numeração é omissa neste anexo, não são aplicáveis a este organismo ou a sua apresentação não é relevante para a leitura das demonstrações financeiras anexas.

##### 2.2. Derrogação das disposições do SNC-ESNL

Não existiram no decorrer do período a que respeitam estas demonstrações financeiras, quaisquer casos excecionais que implicassem a derrogação de qualquer disposição prevista pelos SNC.

##### 2.3. Indicação e comentários às contas do Balanço e da Demonstração dos Resultados cujos conteúdos não sejam comparáveis com os do exercício anterior

As políticas contabilísticas, os critérios de mensuração adotados e os valores reportados a 31 de dezembro de 2020 do Balanço e da Demonstração dos Resultados são na íntegra comparáveis com os do exercício anterior.

#### 3. Principais políticas contabilísticas

As principais políticas contabilísticas aplicadas pela Federação na elaboração das demonstrações financeiras são as que abaixo se descrevem. Estas políticas foram consistentemente aplicadas a todos os exercícios apresentados, salvo indicação em contrário.

### **3.1. Ativos fixos tangíveis**

Os ativos fixos tangíveis encontram-se registados ao custo de aquisição, deduzido das depreciações e das perdas por imparidade acumuladas. As depreciações são calculadas, após o início de utilização dos bens, pelo método das quotas constantes em conformidade com o período de vida útil estimado para cada grupo de bens.

As despesas com reparação e manutenção destes ativos são consideradas como gasto no período em que ocorrem.

As mais ou menos valias resultantes da venda ou abate de ativos fixos tangíveis são determinadas pela diferença entre o preço de venda e o valor líquido contabilístico na data de alienação/abate, sendo registadas na demonstração dos resultados nas rubricas "Outros rendimentos operacionais" ou "Outros gastos operacionais", consoante se trate de mais ou menos valias.

### **3.2. Ativos intangíveis**

Os ativos fixos intangíveis encontram-se valorizados ao custo, deduzido das amortizações acumuladas. Este custo inclui o custo de aquisição tanto à data de transição como para ativos obtidos após aquela data.

O custo de aquisição inclui o preço de compra do ativo líquido de descontos e abatimentos, as despesas diretamente imputáveis à sua aquisição e os encargos suportados com a preparação do ativo para que se encontre na sua condição de utilização.

Estes ativos só são reconhecidos desde que se tratem de ativos não monetários e sem substância física dos quais se espere uma utilização que ultrapasse mais do que um período económico. Deve ser provável que deles advenham benefícios económicos futuros para a Empresa, sejam por si controláveis e se possa medir razoavelmente o seu valor.

Os ativos intangíveis são desreconhecidos quando alienados, totalmente amortizados ou quando dele não se esperem benefícios económicos pelo seu uso.

Activos intangíveis com vida útil finita - Para estes ativos, o método de amortização são o método da linha reta (ou das quotas constantes). As taxas são calculadas de forma a que o valor dos ativos seja reintegrado durante a sua vida útil estimada. As depreciações são efetuadas por duodécimos. As vidas úteis dos ativos são revistas em cada data de relato financeiro, para que as amortizações praticadas estejam em conformidade com os padrões de consumo dos ativos. A amortização de um ativo com vida útil finita cessa no momento do seu desreconhecimento. Alterações às vidas úteis são tratadas como uma alteração de estimativa contabilística e são aplicadas prospectivamente.

Activos intangíveis com vida útil indefinida - Estes ativos não são depreciados. A vida útil destes ativos é revista em cada período económico para determinação dos acontecimentos e circunstâncias que continuam a apoiar uma avaliação de vida útil indefinida. A eventual alteração daí decorrente é tratada como uma alteração de estimativa e aplicada prospectivamente.

### **3.3. Financiamentos bancários/custos dos empréstimos obtidos**

Os empréstimos são registados no passivo pelo valor nominal recebido líquido de comissões com a emissão desses empréstimos. Os custos com empréstimos obtidos são reconhecidos como gasto na demonstração dos resultados do exercício de acordo com o regime do acréscimo.

### **3.4. Inventários**

Os inventários são registados ao menor de entre o custo e o valor líquido de realização. O valor líquido de realização representa o preço de venda estimado deduzido de todos os custos estimados necessários para a concluir os inventários e para efetuar a sua venda. Nas situações em que o valor de custo é superior ao valor líquido de realização, é registado um ajustamento (perda por imparidade) pela respetiva diferença.

A Federação utilizando o Custo médio como método de custeio.

### **3.5. Rédito**

O rédito compreende o justo valor da contraprestação recebida ou a receber pela prestação de serviços decorrentes da atividade normal da Federação. A Federação reconhece rédito quando este pode ser razoavelmente mensurável, seja provável que a entidade obtenha benefícios económicos futuros, e os critérios específicos descritos a seguir se encontrem cumpridos. O montante do rédito não é considerado como razoavelmente mensurável até que todas as contingências relativas a uma venda estejam substancialmente resolvidas. A Federação baseia as suas estimativas em resultados históricos, considerando o tipo de associado, a natureza da transação e a especificidade de cada acordo.

#### Venda de bens

O rédito proveniente da venda de bens é reconhecido quando, em simultâneo se verificam as seguintes condições:

- a) São transferidos para o comprador, os riscos e vantagens decorrentes da propriedade dos bens;
- b) Não haja envolvimento de gestão com grau geralmente associado à posse nem ao controlo efetivo dos bens vendidos;
- c) A quantia envolvida é mensurada com fiabilidade;
- d) É provável que os benefícios económicos associados fluam para a Federação; e
- e) Os custos incorridos ou a serem incorridos relacionados com a transação, são fiavelmente mensurados.

#### Prestação de Serviços

Os réditos associados à prestação de serviços são reconhecidos na data da prestação do serviço.

### 3.6. Subsídios

Os subsídios do Governo apenas são reconhecidos quando uma certeza razoável de que a Federação irá cumprir com as condições de atribuição dos mesmos e de que os mesmos irão ser recebidos.

Os subsídios do Governo associados à aquisição ou produção de ativos não correntes são inicialmente reconhecidos nos Fundos Patrimoniais, sendo subsequentemente imputados numa base sistemática (proporcionalmente às amortizações dos ativos subjacentes) como rendimentos do período durante as vidas úteis dos ativos com os quais se relacionam.

Outros subsídios do Governo são, de uma forma geral, reconhecidos como rendimentos de uma forma sistemática durante os períodos necessários para os balancear com os gastos que é suposto compensarem. Subsídios do Governo que têm por finalidade compensar perdas já incorridas ou que não têm custos futuros associados são reconhecidos como rendimentos do período em que se tornam recebíveis.

### 3.7. Moeda funcional e saldos em moeda estrangeira

As demonstrações financeiras da Federação são apresentadas em euros. O euro é a moeda funcional e de apresentação. As transações em moeda estrangeira são transpostas para a moeda funcional utilizando as taxas de câmbio prevalecentes à data da transação.

### 3.8. Imposto sobre o rendimento

A Federação Portuguesa de Pesca Desportiva está isenta de pagamento de imposto sobre o rendimento, relativamente à atividade desenvolvida e prevista nos seus estatutos. Esta isenção encontra-se prevista no Estatuto dos Benefícios Fiscais.

De acordo com a legislação em vigor, as declarações fiscais estão sujeitas a revisão e correção por parte das autoridades fiscais durante um período de quatro anos (cinco anos para a Segurança Social), exceto quando tenha havido prejuízos fiscais, tenham sido concedidos benefícios fiscais, ou estejam em curso inspeções, reclamações ou impugnações, casos estes em que, dependendo das circunstâncias, os prazos são prolongados ou suspensos. Consequentemente, as declarações fiscais da Federação dos exercícios de 2015 a 2020 poderão vir ainda a ser sujeitas a revisão. A Direção entende que eventuais correções resultantes de revisões/inspeções por parte das autoridades fiscais àquelas declarações de impostos, não terão um efeito significativo nas demonstrações financeiras em 31 de dezembro de 2020.

### 3.9. Activos e passivos financeiros

Os ativos e passivos financeiros aqui tratados referem-se aos decorrentes de relacionamentos contratuais de aquisição e venda de bens e serviços e de outros direitos e obrigações relacionados com a atividade da Federação, designadamente associados, fornecedores, seguros e outras contas a receber e a pagar relativas à sua atividade corrente, de financiamento e de investimento. A Federação classifica e mensura a seus ativos e passivos financeiros ao custo, entendido este como a quantia nominal dos direitos e obrigações contratuais envolvidos.

Para avaliar se um ativo financeiro está ou não em imparidade, a Federação revê a sua quantia escriturada bem como procede à determinação da quantia recuperável e reconhece a diferença como uma perda por imparidade. Associados e outros valores a receber. As contas "Outros valores a receber" não têm implícitos juros e são registadas pelo seu valor nominal diminuído de eventuais perdas de imparidade, reconhecidas nas rubricas 'Perdas de imparidade acumuladas', por forma a que as mesmas reflitam o seu valor realizável líquido. Fornecedores e outras contas a pagar. As contas a

pagar a fornecedores e outros credores, que não vencem juros, são registadas pelo seu valor nominal, que é substancialmente equivalente ao seu justo valor.

### **3.10. Benefícios aos empregados**

A Empresa não tem qualquer responsabilidade contratual com o pagamento de complementos de pensões de reforma aos seus ex-trabalhadores.

### **3.11. Rendimentos e Gastos**

Os rendimentos e gastos são registados no período a que se referem, independentemente do seu pagamento ou recebimento, de acordo com o princípio contabilístico da especialização dos exercícios. As diferenças entre os montantes recebidos e pagos e os correspondentes réditos e gastos são reconhecidas como activos ou passivos, se qualificarem como tal.

### **3.12. Juízos de valor e principais fontes de incerteza associadas a estimativas**

Na preparação das demonstrações financeiras anexas foram efetuados juízos de valor e estimativas e utilizados diversos pressupostos que afetam as quantias relatadas de ativos e passivos, assim como as quantias relatadas de rendimentos e gastos do período.

As estimativas e os pressupostos subjacentes foram determinados com base no melhor conhecimento existente à data de aprovação das demonstrações financeiras dos eventos e transações em curso, assim como na experiência de eventos passados e/ou correntes.

Contudo, poderão ocorrer situações em períodos subsequentes que, não sendo previsíveis à data de aprovação das demonstrações financeiras, não foram consideradas nessas estimativas.

As alterações às estimativas que ocorram posteriormente à data das demonstrações financeiras serão corrigidas de forma prospetiva. Por este motivo e dado o grau de incerteza associado, os resultados reais das transações em questão poderão diferir das correspondentes estimativas.

As principais estimativas e julgamentos utilizados na aplicação dos princípios contabilísticos são discutidos nesta nota com o objetivo de melhorar o entendimento de como a sua aplicação afeta os resultados reportados pela Empresa e a sua divulgação.

Considerando que em muitas situações existem alternativas ao tratamento contabilístico adotado pela Federação, os resultados reportados poderiam ser diferentes caso um tratamento diferente tivesse sido escolhido.

A Federação considera que as escolhas efetuadas são apropriadas e que as demonstrações financeiras apresentam de forma adequada a posição financeira da Federação e o resultado das suas operações em todos os aspetos materialmente relevantes. Os resultados das alternativas analisadas de seguida são apresentados apenas para assistir o leitor no entendimento das demonstrações financeiras e não têm intenção de sugerir que outras alternativas são mais apropriadas.

### **3.13. Recuperabilidade de saldos devedores**

As perdas por imparidade relativas a saldos devedores de outros devedores são baseadas na avaliação efetuada pela Federação da probabilidade de recuperação dos saldos das contas a receber, antiguidade de saldos, anulação de dívidas e outros fatores.

Existem determinadas circunstâncias e factos que podem alterar a estimativa das perdas por imparidade dos saldos das contas a receber face aos pressupostos considerados, incluindo alterações da conjuntura económica, das tendências sectoriais, da deterioração da situação creditícia dos principais devedores e de incumprimentos significativos.

Este processo de avaliação está sujeito a diversas estimativas e julgamentos. As alterações destas estimativas podem implicar a determinação de diferentes níveis de imparidade e, conseqüentemente, diferentes impactos nos resultados.

#### 4. Políticas contabilísticas, alterações nas estimativas contabilísticas e erros

No período de 2012, com a adoção do normativo NCRF-ESNL pela primeira vez, foi efetuada uma regularização positiva nos resultados transitados, no valor de 22.649,42€, derivado da adoção de uma nova política contabilística, que corresponde à contabilização da imputação anual do subsídio investimento, concedido no passado pelo Estado à Federação para a aquisição das instalações. Este ajustamento corresponde à regularização de anos anteriores da imputação sistemática do subsídio ao investimento a rendimentos de forma proporcional às depreciações do período das instalações.

#### 5. Activos fixos tangíveis

##### 5.1. Vidas úteis ou taxas de depreciação usadas

No ano em curso a Federação adotou os seguintes critérios de depreciação:

	Terrenos e recursos naturais	Edifícios e outras construções	Equipamento básico	Equipamento de transporte	Equipamento administrativo	Equipamentos biológicos	Outros activos fixos tangíveis
Vidas úteis		20 a 50	4 a 12	4 a 10	3 a 16		3 a 16
Taxas de depreciação		5% a 2%	20% a 8,33%	25% a 10%	33,33% a 6,25%		33,33% a 6,25%
Métodos de depreciação		Linha Recta	Linha Recta	Linha Recta	Linha Recta		Linha Recta

##### 5.2. Movimentos do período em ativos fixos tangíveis

A quantia escriturada bruta, as depreciações acumuladas, a reconciliação da quantia escriturada no início e no fim dos períodos indicados, mostrando as adições, os abates e alienações, as depreciações e outras alterações, foram desenvolvidas de acordo com o seguinte quadro:

Federação Portuguesa de Pesca Desportiva  
Demonstrações Financeiras Individuais  
31 de dezembro de 2020

		Terrenos recursos naturais	Edifícios outras construções	Equipam. básico	Equipam. transporte	Equipam. administrativo	Equipam. biológicos	Outros AFT	AFT em curso	Adiant. por conta AFT	Total
[1]	Quantia bruta escriturada inicial	24 939,90	177 628,72	31 165,36	73 668,00	66 414,46	-	8 383,38	-	-	382 199,82
[2]	Depreciações acumuladas iniciais	-	140 218,85	30 987,31	73 668,00	66 414,46	-	8 383,38	-	-	319 672,00
[3]	Perdas por imparidade acumuladas iniciais	-	-	-	-	-	-	-	-	-	-
[4]	Quantia líquida escriturada inicial (1-2-3)	24 939,90	37 409,87	178,05	-	-	-	-	-	-	62 527,82
[5]	Movimentos do período (5.1-5.2+5.3+5.4+5.5+5.6)	-	- 1 496,39	- 178,05	-	-	-	-	-	-	- 1 674,44
[5.1]	Total das adições	-	-	-	-	-	-	-	-	-	-
Adições	Aquisições em 1º ano	-	-	-	-	-	-	-	-	-	-
	Aquisições através de concentrações de actividades empresariais	-	-	-	-	-	-	-	-	-	-
	Outras aquisições	-	-	-	-	-	-	-	-	-	-
	Estimativa de custos de desmantelamento e remoção	-	-	-	-	-	-	-	-	-	-
	Trabalhos para a própria entidade	-	-	-	-	-	-	-	-	-	-
	Acréscimo por revalorização	-	-	-	-	-	-	-	-	-	-
	Outras	-	-	-	-	-	-	-	-	-	-
[5.2]	Total das diminuições	-	1 496,39	178,05	-	-	-	-	-	-	1 674,44
Diminuições	Depreciações	-	1 496,39	178,05	-	-	-	-	-	-	1 674,44
	Perdas de imparidade	-	-	-	-	-	-	-	-	-	-
	Alienações	-	-	-	-	-	-	-	-	-	-
	Abates	-	-	-	-	-	-	-	-	-	-
	Outras	-	-	-	-	-	-	-	-	-	-
[5.3]	Reversões de perdas por imparidade	-	-	-	-	-	-	-	-	-	-
[5.4]	Transferências de AFT em curso	-	-	-	-	-	-	-	-	-	-
[5.5]	Transferências de/para activos não correntes detidos para venda	-	-	-	-	-	-	-	-	-	-
[5.6]	Outras transferências	-	-	-	-	-	-	-	-	-	-
[6]	Quantia líquida escriturada final (4+5)	24 939,90	35 913,48	- 0,00	-	-	-	-	-	-	60 853,38
[7]	Quantia de garantia de passivos e/ou titularidade restringida	-	-	-	-	-	-	-	-	-	-

No exercício findo em 31 de dezembro de 2020 foram abatidos uma série de bens que se encontravam totalmente depreciados. Para tal recorreu-se a uma empresa de gestão de resíduos que efetuou a recolha e destruição dos mesmos.

### 5.3. Restrições de titularidade e ativos fixos tangíveis que sejam dados como garantias de passivos

Os ativos fixos tangíveis registados nas demonstrações financeiras são propriedade da Federação não estando associados a garantias prestadas a terceiros.

## 6. Activos intangíveis

### 6.1. Vidas úteis ou taxas de depreciação usadas

No ano em curso a Federação adotou os seguintes critérios de depreciação:

		Goodwill	Projetos de Investimento	Programas de computador	Propriedade Industrial	Outros
<b>Indefinidas</b>	Razões e fatores preponderantes					
<b>Finitas</b>	Vidas úteis			3 a 6 anos		
	Taxas de amortização			33,33% a 16,66%		
	Métodos de amortização			Linha Reta		
	Período de amortização restante					

### 6.2. Movimentos do período em ativos intangíveis

A rubrica de ativos intangíveis compreende a aquisição de programas de computador os quais à data de 31 de dezembro de 2020 encontram-se totalmente amortizados.

## 7. Investimentos financeiros

Em 31 de dezembro de 2020 e de 2019 a rubrica “Investimentos Financeiros” apresentava os seguintes valores:

Descrição	2020	2019
<b>Investimentos em subsidiária</b>	-	-
Método de Equivalência Patrimonial	-	-
Outros Métodos	-	-
<b>Investimentos em associadas</b>	-	-
Método de Equivalência Patrimonial	-	-
Outros Métodos	-	-
<b>Investimentos em entidades conjuntamente controladas</b>	-	-
Método de Equivalência Patrimonial	-	-
Outros Métodos	-	-
<b>Investimentos noutras empresas</b>	-	-
Método de Equivalência Patrimonial	-	-
<b>Outros Investimentos Financeiros</b>	<b>43,39</b>	<b>280,55</b>
Fundo de compensação do Trabalho	43,39	280,55
Fundo de reestruturação do setor solidário	-	-
<b>Perdas por imparidade acumuladas</b>	-	-
<b>Total</b>	<b>43,39</b>	<b>280,55</b>



## 8. Inventários

Em 31 de Dezembro de 2020 e de 2019 a rubrica "Inventários" apresentava a seguinte composição:

	Em 2020			Em 2019		
	Quantias brutas	Perdas por imparidade acumuladas	Quantias (líquidas) escrituradas	Quantias brutas	Perdas por imparidade acumuladas	Quantias (líquidas) escrituradas
Mercadorias	-	-	-	-	-	-
Matérias-primas, subsidiárias e de	4 180,99	-	4 180,99	3 578,24	-	3 578,24
Produtos acabados e intermédios	-	-	-	-	-	-
Subprodutos, desperdícios, resíduos e	-	-	-	-	-	-
Produtos e trabalhos em curso	-	-	-	-	-	-
<b>Totais</b>	<b>4 180,99</b>	<b>-</b>	<b>4 180,99</b>	<b>3 578,24</b>	<b>-</b>	<b>3 578,24</b>

À data de 31 de dezembro de 2020 não são de registar quaisquer ajustamentos aos inventários.

### 8.1. Apuramento do custo das mercadorias vendidas e das matérias consumidas

O custo das vendas no exercício findo em 31 de dezembro de 2020, é detalhado como segue

		Mercadorias	Matérias primas, subsidiárias e de consumo	Total
[1]	Inventários iniciais	-	3 578,24	3 578,24
[2]	Compras	-	1 662,88	1 662,88
[3]	Reclassificação e regularização de inventários	-	0,05	0,05
[4]	Inventários finais	-	4 180,99	4 180,99
[5]	Custo das mercadorias vendidas e das matérias consumidas ( 1 + 2 + 3 - 4 )	-	1 060,18	1 060,18

## 9. Créditos a receber

Para os períodos findos em 31 de dezembro de 2020 e 2019 a rubrica "Créditos a receber" encontra-se desagregada da seguinte forma:

Descrição	2020	2019
Clientes e Utentes	9 004,70	9 089,44
Outros créditos	2 042,13	9 645,56
<b>Total</b>	<b>11 046,83</b>	<b>18 735,00</b>

## 10. Estado e Outros Entes Públicos

A rubrica de "Estado e Outros Entes Públicos" encontra-se dividida da seguinte forma:

**Federação Portuguesa de Pesca Desportiva**  
**Demonstrações Financeiras Individuais**  
**31 de dezembro de 2020**

	31.12.2020	31.12.2019
<b>Activo</b>		
Imposto sobre o rend. das pessoas colectivas (IRC)	-	-
Imposto sobre o valor acrescentado (IVA)	-	-
Outros impostos e taxas	-	-
<b>Total</b>	-	-
<b>Passivo</b>		
Imposto sobre o rend. das pessoas colectivas (IRC)	184,38	-
Imposto sobre o valor acrescentado (IVA)	-	-
Imposto sobre o rend. das pessoas singulares (IRS)	280,00	284,00
Segurança Social	925,76	934,70
Fundos de Compensação	6,35	-
<b>Total</b>	<b>1 396,49</b>	<b>1 218,70</b>

A estimativa de imposto decompõe-se da seguinte forma:

	Valor
Resultado contabilístico do período ( antes de impostos )	39 002,23
Imposto corrente	-
Imposto diferido	-
Imposto sobre o rendimento do período	-184,38
Tributações autónomas	-184,38
Taxa efectiva de imposto sobre o rendimento	-

## 11. Diferimentos

Em 31 de dezembro de 2020 e 2019, a rubrica “Diferimentos” apresenta os seguintes saldos:

	31.12.2020	31.12.2019
<b>Activo - Gastos a reconhecer</b>		
Seguros	7 398,39	7 470,48
Gastos com campeonatos N+1	3 183,60	1 181,70
Outros	19,15	2 500,90
<b>Total</b>	<b>10 601,14</b>	<b>11 153,08</b>
<b>Passivo - Rendimentos a reconhecer</b>		
Subsídios e apoios	-	-
Rendimentos com campeonatos N+1	56 535,00	20 037,00
Outros	-	-
<b>Total</b>	<b>56 535,00</b>	<b>20 037,00</b>

A rubrica “Seguros” engloba valores de seguros de acidentes pessoais, frota, acidentes trabalho e edifícios.

Os gastos a reconhecer referem-se a despesas com campeonatos que vão ocorrer em 2021.

Os rendimentos a reconhecer referem-se a diferimentos de receitas com inscrições e revalidações de seleções e jogadores de clubes em campeonatos do ano de 2021.

O aumento expressivo nestas rubricas de 2019 para 2020 deve-se ao adiamento desses campeonatos na sequência da pandemia da COVID 19.

## 12. Caixa e depósitos bancários

A rubrica de “Caixa e depósitos bancários”, a 31 de dezembro encontra-se desagregada da seguinte forma:

Descrição	31.12.2020	31.12.2019
Caixa	489,72	461,81
Depósitos à ordem	73 653,17	32 590,10
Depósitos a prazo	-	-
Outros depósitos bancários	-	-
<b>Total</b>	<b>74 142,89</b>	<b>33 051,91</b>
Dos quais depósitos bancários no exterior	-	-

## 13. Fundos patrimoniais

Nos “Fundos patrimoniais” ocorreram as seguintes variações:

Descrição	Saldo em 01.01.2020	Aumentos	Diminuições	Saldo em 31.12.2020
Fundos	-	-	-	-
Excedentes técnicos	-	-	-	-
Reservas	22 445,91	-	-	22 445,91
Resultados transitados	21 164,48	-	45 555,25	-24 390,77
Excedentes de revalorização	-	-	-	-
Outras variações nos fundos patrimoniais	49 625,34	-	1 191,01	48 434,33
<b>Total</b>	<b>93 235,73</b>	<b>-</b>	<b>46 746,26</b>	<b>46 489,47</b>

Descrição	Saldo em 01.01.2019	Aumentos	Diminuições	Saldo em 31.12.2019
Fundos	-	-	-	-
Excedentes técnicos	-	-	-	-
Reservas	22 445,91	-	-	22 445,91
Resultados transitados	36 112,90	-	14 948,42	21 164,48
Excedentes de revalorização	-	-	-	-
Outras variações nos fundos patrimoniais	50 816,35	-	1 191,01	49 625,34
<b>Total</b>	<b>109 375,16</b>	<b>-</b>	<b>16 139,43</b>	<b>93 235,73</b>

## 14. Provisões, passivos contingentes e ativos contingentes

Relativamente ao processo emprestado pelo Grupo Desportivo Olhos de Água, cujo valor da ação ascendia a 39.000,01EUR, não importou o pagamento de qualquer indemnização por parte da FPPD, encontrando-se o processo findo.

### 15. Financiamentos obtidos

Em outubro de 2019 por necessidade de tesouraria a FPPD recorreu a um financiamento através da utilização do cartão de crédito no montante de 10.000Eur. No final de 2019 o saldo em dívida ascendia a 9.497EUR o qual foi regularizado em janeiro de 2020.

Adicionalmente, em 19 de dezembro de 2019, a FPPD solicitou um financiamento de 25.000EUR à Confederação de Desporto de Portugal, para suprir necessidades financeiras imediatas. A sua devolução ocorreu em março de 2020.

### 16. Fornecedores

O saldo da rubrica “fornecedores” encontra-se discriminado da seguinte forma:

Descrição	2020	2019
Fornecedores c/c	7 699,47	2 531,25
Fornecedores títulos a pagar	-	-
Fornecedores faturas em receção e conferência	-	-
<b>Total</b>	<b>7 699,47</b>	<b>2 531,25</b>

### 17. Outros passivos correntes

A rubrica “Outros passivos correntes” desdobra-se da seguinte forma:

Descrição	31.12.2020		31.12.2019	
	Não corrente	Corrente	Não corrente	Corrente
Pessoal	-	-	-	-
Remunerações a pagar	-	-	-	-
Cauções	-	-	-	-
Outras operações	-	-	-	-
Fornecedores de Investimento	-	-	-	-
Credores por acréscimos de gastos	-	7 785,33	-	20 712,21
Remunerações a liquidar	-	6 765,16	-	6 694,94
Outros acréscimos	-	1 020,17	-	14 017,27
Outros credores	-	2 065,77	-	2 264,57
Fundos	-	-	-	-
Outros	-	2 065,77	-	2 264,57
Clientes e utentes	-	79,24	-	385,29
<b>Total</b>	<b>-</b>	<b>9 930,34</b>	<b>-</b>	<b>23 362,07</b>

### 18. Vendas e serviços prestados

Para os períodos de 2020 e 2019 foram reconhecidos os seguintes valores relativos a “Vendas e serviços prestados”:

**Federação Portuguesa de Pesca Desportiva**  
**Demonstrações Financeiras Individuais**  
**31 de dezembro de 2020**

Descrição	31.12.2020	31.12.2019
Vendas	-	-
Prestação de serviços	<b>92 165,00</b>	<b>156 487,50</b>
Receitas de Filiação e inscrições	75 384,00	78 760,00
Cartões de identificação desportiva	6,00	5,00
Provas nacionais	16 725,00	54 967,50
Provas internacionais	-	500,00
Organizações Internacionais	-	21 450,00
Formação	-	605,00
Taxas aprovação regulamentos	50,00	200,00
Outros	-	-
<b>Total</b>	<b>92 165,00</b>	<b>156 487,50</b>

### 19. Subsídios, doações e legados à exploração

No exercício de 2020 a Federação reconheceu rendimentos decorrentes dos seguintes subsídios:

	Descrição	Subsídios do Estado e outros entes públicos		Subsídios de outras entidades	
		Valor atribuído no período ou em períodos anteriores	Valor imputado ao período	Valor atribuído no período ou em períodos anteriores	Valor imputado ao período
[1]	<b>Subsídios relacionados com activos/ao investimento (1.1+1.2+1.3)</b>	0,00	0,00	0,00	0,00
[1.1]	Activos fixos tangíveis ( 1.1.1 + 1.1.2 + .... + 1.1.7 )	79 400,56	1 191,01	0,00	0,00
[1.1.1]	Tenenos e recursos naturais	19 850,14	0,00	0,00	0,00
[1.1.2]	Edifícios e outras construções	59 550,42	1 191,01	0,00	0,00
[1.1.3]	Equipamento básico	0,00	0,00	0,00	0,00
[1.1.4]	Equipamento de transporte	0,00	0,00	0,00	0,00
[1.1.5]	Equipamento administrativo	0,00	0,00	0,00	0,00
[1.1.6]	Equipamentos biológicos	0,00	0,00	0,00	0,00
[1.1.7]	Outros	0,00	0,00	0,00	0,00
[1.2]	Activos intangíveis ( 1.2.1 + 1.2.2 + ... + 1.2.4 )	0,00	0,00	0,00	0,00
[1.2.1]	Projectos de desenvolvimento	0,00	0,00	0,00	0,00
[1.2.2]	Programas de computador	0,00	0,00	0,00	0,00
[1.2.3]	Propriedade industrial	0,00	0,00	0,00	0,00
[1.2.4]	Outros	0,00	0,00	0,00	0,00
[1.3]	Outros activos	0,00	0,00	0,00	0,00
[2]	<b>Subsídios relacionados com rendimentos/à exploração</b>	0,00	96 379,46	0,00	0,00
[3]	<b>Valor dos reembolsos no período respeitantes a : (3.1+3.2 )</b>	0,00	0,00	0,00	0,00
[3.1]	Subsídios relacionados com activos/ao investimento	0,00	0,00	0,00	0,00
[3.2]	Subsídios relacionados com rendimentos/à exploração	0,00	0,00	0,00	0,00
[4]	<b>TOTAL (1+2-3)</b>	79 400,56	97 570,47	0,00	0,00

Foi atribuído à Federação Portuguesa da Pesca Desportiva um subsídio à exploração no montante de 96.100Eur concedido pelo Instituto Português do Desporto e Juventude, IP no âmbito dos Contratos de Programa de Desenvolvimento Desportivo n.º CP/46/DDF/2020 e n.º CP/104/DDF/2020, celebrado entre as duas entidades. Relativamente a estes contratos programa, ficaram os mesmos totalmente liquidados até 31/12/2020.

## 20. Fornecimentos e serviços externos

A repartição dos “Fornecimentos e serviços externos” nos períodos de 2020 e 2019, foi a seguinte:

	2020	2019
<b>Fornecimentos e Serviços externos</b>	<b>48 516,91</b>	<b>55 557,62</b>
Subcontratação	0,00	0,00
<b>Serviços especializados</b>	<b>21 652,34</b>	<b>23 592,07</b>
Trabalhos especializados	20 934,55	20 854,71
Publicidade	0,00	0,00
Vigilância e Segurança	0,00	0,00
Honorários	0,00	0,00
Comissões	0,00	0,00
Conservação e reparação	289,95	1 120,20
Serviços Bancários	427,84	1 617,16
Outros	0,00	0,00
<b>Materiais</b>	<b>5 430,46</b>	<b>4 342,47</b>
<b>Energia e fluidos</b>	<b>1 065,44</b>	<b>1 100,89</b>
Electricidade	686,93	743,59
Combustíveis	60,00	20,00
Água	318,51	337,30
Outros	0,00	0,00
<b>Deslocações e estadas</b>	<b>6 029,78</b>	<b>10 503,40</b>
Transporte de Mercadorias	0,00	0,00
<b>Rendas e alugueres</b>	<b>660,00</b>	<b>540,00</b>
<b>Comunicações</b>	<b>4 108,98</b>	<b>6 885,58</b>
<b>Seguros</b>	<b>8 069,79</b>	<b>8 132,00</b>
<b>Royalties</b>	<b>0,00</b>	<b>0,00</b>
<b>Contencioso e notariado</b>	<b>25,00</b>	<b>25,00</b>
<b>Representação</b>	<b>95,00</b>	<b>237,50</b>
<b>Limpeza e Higiene</b>	<b>1 380,12</b>	<b>198,71</b>
<b>Outros Serviços</b>	<b>0,00</b>	<b>0,00</b>
[-] Descontos e abatimentos Diversos	0,00	0,00

## 21. Gastos com o pessoal

O número médio de funcionários ao serviço da FPPD em 2019 e em 2020 foi de 3. Os gastos que a FPPD incorreu com os funcionários foram os seguintes:

	2020	2019
<b>Gastos com o pessoal</b>	53 112,24	52 834,40
<b>Remunerações dos órgãos sociais</b>	0,00	0,00
Das quais: Participação nos lucros	0,00	0,00
<b>Remunerações do pessoal</b>	43 241,93	43 229,07
Das quais: Participação nos lucros	0,00	0,00
<b>Benefícios pós-emprego</b>	0,00	0,00
Prémios para pensões	0,00	0,00
Outros benefícios	0,00	0,00
Para planos de contribuições definidas - órgãos sociais	0,00	0,00
Para planos de contribuições definidas - outros	0,00	0,00
<b>Indemnizações</b>	0,00	0,00
<b>Encargos sobre remunerações</b>	8 825,46	8 562,32
<b>Seguros de acidentes de trabalho e doenças profissionais</b>	384,85	383,01
<b>Gastos de acção social</b>	0,00	0,00
<b>Outros gastos com pessoal</b>	660,00	660,00
Gastos com formação	0,00	0,00
Gastos com fardamento	0,00	0,00

## 22. Outros rendimentos

A rubrica de "Outros rendimentos" encontra-se dividida da seguinte forma:

Descrição	2020	2019
Rendimentos suplementares	-	38 629,05
Descontos de pronto pagamento obtidos	-	-
Recuperação de dívidas a receber	-	-
Ganhos em inventários	-	-
Rendimentos e ganhos em subsidiárias, associadas e empreendimentos conjuntos	-	-
Rendimentos e ganhos nos restantes activos financeiros	-	-
Rendimentos e ganhos em investimentos não financeiros	-	-
Outros rendimentos e ganhos	1 621,41	3 941,44
Correcções relativas a períodos anteriores	430,28	2 750,43
Excesso da estimativa para impostos	-	-
Imputação de subsídios para investimentos	1 191,01	1 191,01
Ganhos em outros instrumentos financeiros	-	-
Restituição de impostos	-	-
Donativos / patrocínios	-	-
Outros não especificados	0,12	-
<b>Total</b>	<b>1 621,41</b>	<b>42 570,49</b>

No período de 2019 foram reconhecidos na rubrica de Rendimentos Suplementares o valor de 38.579,05Eur relativo ao recebimento de donativos pela Federação.

### 23. Outros gastos

A rubrica de "Outros gastos" encontra-se dividida da seguinte forma:

Descrição	2020	2019
Impostos	97,12	96,85
Descontos de pronto pagamento concedidos	-	-
Dividas incobráveis	532,63	-
Perdas em inventários	-	-
Gastos e perdas em subsidiárias, associadas e empreendimentos conjuntos	-	-
Gastos e perdas nos restantes investimentos financeiros	-	-
Gastos e perdas em investimentos não financeiros	-	-
Outros gastos e perdas	5 024,91	4 817,00
Correcções relativas a períodos anteriores	4 184,91	4 817,00
Donativos	-	-
Quotizações	-	-
Ofertas e amostras de inventários	-	-
Insuficiência da estimativa para impostos Restituição de impostos	-	-
Perdas em instrumentos financeiros	-	-
Outros não especificados	840,00	-
Custos c/Apoios finan.conced.associados ou utentes	41 145,21	217 043,34
Clubes	-	78,20
Agrupamento de Clubes	28 625,50	32 615,50
Outros custos inerentes a associados	12 519,71	184 349,64
Quotizações de filiação	3 320,00	3 320,00
Inscrições	-	1 950,00
Seleções Nacionais	-	137 141,26
Organização de competições Nacionais	9 199,71	31 634,60
Organização de competições Internacionais	-	10 303,78
<b>Total</b>	<b>46 799,87</b>	<b>221 957,19</b>

### 24. Resultados financeiros

Nos períodos de 2020 e 2019 foram reconhecidos os seguintes gastos e rendimentos relacionados com juros e similares:

Descrição	2020	2019
<b>Juros e gastos similares suportados</b>		
Juros suportados	-	90,70
Diferenças de câmbio desfavoráveis	-	-
Outros gastos e perdas de financiamento	-	-
<b>Total</b>	<b>-</b>	<b>90,70</b>
<b>Juros e rendimentos similares obtidos</b>		
Juros obtidos	-	-
Dividendos obtidos	-	-
Outros rendimentos similares	-	-
<b>Total</b>	<b>-</b>	<b>-</b>



## 25. Divulgações exigidas por outros diplomas legais

A Direção informa que a Federação não apresenta dívidas ao Estado em situação de mora, nos termos do Decreto-Lei n.º 534/80, de 7 de novembro.

Nos termos do artigo 210.º do Código Contributivo, publicado pela Lei n.º 110/2009, de 16 de setembro, a Direção informa que a situação da FPPD perante a Segurança Social se encontra regularizada, dentro dos prazos legalmente estipulados.

Os honorários faturados pelo Revisor Oficial de Contas, no período de 2020, foram de 7.158,60Eur (IVA incluído).

## 26. Acontecimentos após data do balanço

Após o encerramento do período, e até a elaboração do presente anexo, não se verificaram factos suscetíveis de modificar a situação relevada nas contas, para os efeitos do disposto na alínea b) do n.º 5 do artigo 66 do Código das Sociedades Comerciais.

De referir que que a 14 de janeiro de 2021 foi novamente decretado o estado de emergência pelo Presidente da República, que veio a ser regulamentado pelo governo o que implicou o encerramento de diversas atividades considerada não essenciais, incluindo o encerramento das escolas, e incluiu a adoção de diversas medidas restritivas à circularização de pessoas, de forma a responder ao aumento do número de novos casos de contágio da doença COVID-19.

Em consequência desta situação, a Federação tem expectativa de um impacto negativo na sua atividade, até pela elevada incerteza existentes relativamente à duração do período de contenção necessária para efeitos de controlo da pandemia.

No entanto, a Direção, considera que apesar dos potenciais impactos decorrentes do aparecimento da pandemia COVID-19, o pressupostos da continuidade, utilizado na preparação das demonstrações financeiras se mantém apropriado.

## Autorização para emissão


As demonstrações financeiras foram autorizadas para emissão em 18 de fevereiro de 2021.

A Direção



---

O Contabilista Certificado



---